
Обществени нагласи към вакسينацията и други мерки, свързани с пандемията от Covid-19

Доклад въз основа на теренно проучване сред 200 респондента от общините
Сандански и Петрич, област Благоевград

Настоящият документ е изготвен от Сдружение „Европа за теб“ и се явява принос на МБАЛ
"ЮГОЗАПАДНА БОЛНИЦА" ООД по проект „Remote Healthcare Service Provision“ с акроним
„RemoteCARE“, Договор за БФП № В2.9а.06 (съгласно резултат D.6.3.4 от проекта)

НОЕМВИ 2022

СЪДЪРЖАНИЕ

1. Методически бележки.....	4
2. Източници на информация	5
3. Мерки в борбата с КОВИД-19	8
4. Отношение към ваксинацията.....	14
5. Мотиви за ваксинацията	16
6. Мотиви против ваксинацията.....	23
7. Действия по време на пандемията	28
8. Източници на информация	42
9. Препоръки	44
10. Резюме/препоръки.....	50

ABSTRACT

CONTENTS

Page | 2

1. Methodological notes 4
2. Sources of information 5
3. Measures in the fight against COVID-19 8
4. Attitude towards vaccination 14
5. Motives for vaccination 16
6. Reasons against vaccination 23
7. Actions during the pandemic 28
8. Sources of information 42
9. Recommendations 44
10. Summary/Recommendations 50

The media is the most preferred source for obtaining information about vaccination and other measures to combat the spread of COVID-19 in Bulgaria and is indicated by about two thirds of the surveyed persons. Next comes the GP, considered a reliable source of information by just over half of the people. These are the two main sources of information through which the relevant institutions could have the greatest impact on citizens' awareness.

- Controlling the COVID-19 situation requires, first of all, the use of disinfectants and frequent hand washing. Other effective restrictive measures, according to citizens, are wearing masks indoors, keeping a distance and vaccination. That is why these apparently elementary measures must be systematically and purposefully communicated.
- A coronavirus vaccine claimed to have over a third of survey participants, while the unvaccinated made up most of all interviewees. There is a contingent of people who do not hide that they would get vaccinated under the influence of someone else's conviction - they make up 10.5 percent of all or approximately one in ten, and most of them (71%) point to the media as the main source of information they rely on they trust. The media would have a key role in this process and for another group - unvaccinated, but with the intention of vaccination in the foreseeable future (5.5%) - over 90% of them mainly use this information channel. This requires

“Този документ е създаден от Сдружение „Европа за теб“ в рамките на проект „Remote Healthcare Service Provision“ с акроним „RemoteCARE“, Договор No B2.9a.06, който се осъществява с финансовата подкрепа на Програма за трансгранично сътрудничество „ИНТЕРРЕГ V-А ГЪРЦИЯ- БЪЛГАРИЯ 2014-2020“, съфинансирана от Европейския съюз чрез Европейския фонд за регионално развитие. Цялата отговорност за съдържанието на документа се носи от МБАЛ Югозападна болница ООД и при никакви обстоятелства не може да се счита, че този документ отразява официалното становище на Европейския съюз, Управляващия орган, Съвместния секретариат и участващите страни”

a very close cooperation of the relevant institutions with the media, and the media should be reminded of their own social responsibility regarding this issue.

- The most frequently mentioned motive in favor of vaccines against COVID-19 is the belief that they protect against severe illness in case of infection with the coronavirus (72%). In the answers of almost six tenths of all, the belief that vaccines protect against infection with the virus is evident, and the same number of those who are confident that vaccines protect people from the immediate environment is evident. Therefore, the protective effect of vaccines is the main thing that motivated people to get vaccinated or to do so in the future. It is this fact that must be used intensively in communication with the general public.

Page | 3

- The main reason for reluctance to get vaccinated against COVID-19 is the lack of confidence in the effectiveness of vaccines. The belief that the vaccine would harm in some way is another common motive. Further arguments for refusal of vaccination are the prevalence of the virus and the lack of a unified opinion of specialists on the issue of vaccines. Therefore, it is necessary for the responsible institutions to submit information that suggests the safety and security of vaccines, and to reduce the degree of information obfuscation around vaccines overall.

- The actions of the regional health authorities find the widest support among one third of the citizens of the municipalities of Petrich and Sandanski. Those who completely approve of the local municipal authority are 40 percent of all. From these facts, it can be judged that in the future it is also important to put the representatives of the regional health authorities in the foreground, in whom the public obviously has a particularly high level of trust.

- There are two activities carried out by the local municipal authority and the regional health authorities during the COVID-19 pandemic that stand out with dominant approval: "informing and explaining the measures" and "ensuring the work of the main services in the municipality". The weakest approval and, accordingly, with the greatest need for improvement, is vaccination. So, along with emphasizing everyday actions that have a preventive nature, local authorities should make a special effort to highlight the benefits of vaccination.

- The simultaneous use of national and local sources of information, in the event of such an epidemic and in order to take the necessary measures, is preferred by the majority of citizens. This requires that the relevant institutions, if possible, assess the need for a mix of these channels: national sources should not be relied upon, but local sources of information should also be purposefully worked with.

- Regarding the recommendations made to the local and regional health authorities in order to work better and more effectively during the COVID-19 pandemic, the citizens of the municipalities of Petrich and Sandanski put wearing masks indoors first, disinfection and maintaining hygiene in closed spaces, and thirdly - maintaining distance. These three elements need to be placed by local and regional health authorities as the backbone of their overall communication with the public.

1. Методически бележки

Реализираното теренно проучване за отношението на гражданите към КОВИД-19 и наложените мерки срещу епидемията е проведено с пълнолетното население на общините Сандански и Петрич в Благоевградска област.

За набиране на информацията е използван методът „пряко стандартизирано интервю в дома на респондента”. Планирани са и са изпълнени 200 ефективни интервюта.

Методът на подбор е типологична квота – по пол, възраст и населено място.

Метод на въвеждане на данните: веб-базирана онлайн платформа CAPIspace с въвеждане на данните в реално време.

На база основни демографски характеристики, профилът на лицата от изследваната съвкупност изглежда така:

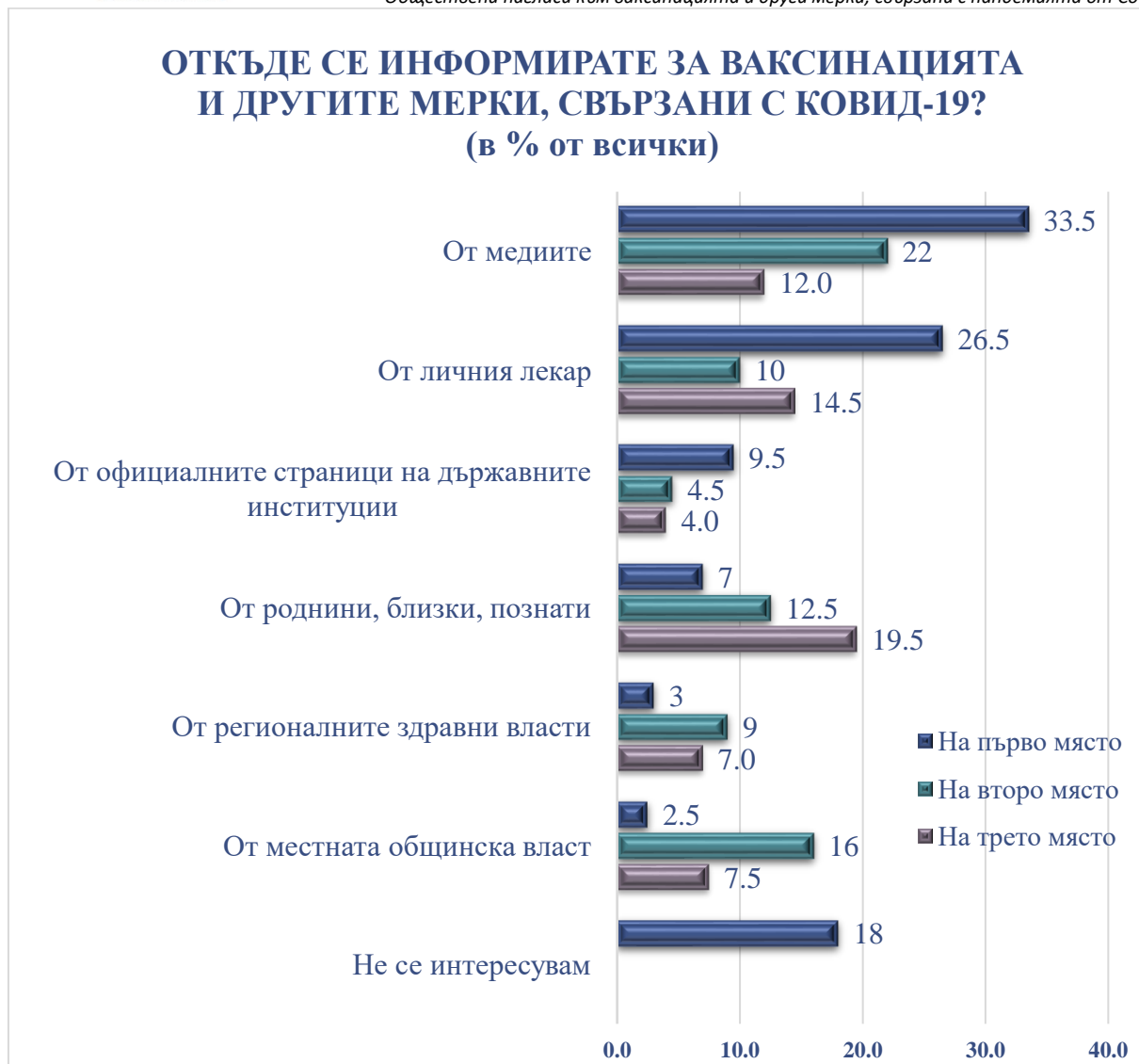
- Пол: мъже (46.0%), жени (54.0%);
- Възраст: до 25 г. (14.0%), 26-35 г. (16.0%), 36-45 г. (23.0%), 46-55 г. (26.0%), 56-65 г. (13.0%), над 65 г. (8.0%);
- Социално положение: безработен (6.0%), учащ (5.5%), пенсионер (13.0%), домакиня/ по майчинство (4.0%), работник/ земеделец (7.5%), държавен служител (5.0%), служител в частна фирма (41.5%), свободна професия (7.0%), частен бизнесмен (10.5%);
- Тип населено място: град (66.5%), село (33.5%);
- Община: Сандански (43.5%), Петрич (56.5%).

2. Източници на информация



Резултатите от проведено проучване показват, че медиите са най-предпочитаният източник за получаване на информация относно ваксинацията и другите мерки за борба с разпространението на КОВИД-19 в България. Посочват се от около две трети от изследваните лица. На следващо място се поставя личният лекар, смятан за надежден източник на информация от малко над половината от хората. На роднини, близки и познати се доверяват почти четири десети от всички. Над една четвърт избират за информационен източник местната общинска власт. Близо една пета се ориентират към регионалните здравни власти, а почти толкова са и тези, които разчитат на официалните страници на държавните институции.

Липса на интерес по темата демонстрират почти една пета от лицата от изследваната съвкупност.



Медиите са първият най-често цитиран източник на информация, следвани от личния лекар. Медиите държат челното място и при посочванията на второ място, а след тях се нареждат съответно местната общинска власт и роднини/ близки/ познати. Последните, от своя страна, бележат най-висок резултат при споменаванията на трето място, а след тях застават съответно личният лекар и медиите.

**ОТКЪДЕ СЕ ИНФОРМИРАТЕ ЗА ВАКСИНАЦИЯТА И
 ДРУГИТЕ МЕРКИ, СВЪРЗАНИ С КОВИД-19?
 (в % от групите според следните показатели)**

		От личния лекар	От местната общинска власт	От регионалните здравни власти	От медиите	От официалните страници на държавните институции	От роднини, близки, познати	Не се интересувате
ОБЩИНА	Сандански	48,3%	13,8%	12,6%	62,1%	14,9%	42,5%	20,7%
	Петрич	53,1%	35,4%	23,9%	71,7%	20,4%	36,3%	15,9%
ТИП НАСЕЛЕНО МЯСТО	Град	53,4%	19,5%	18,8%	66,2%	15,0%	34,6%	19,5%
	Село	46,3%	38,8%	19,4%	70,1%	23,9%	47,8%	14,9%
ПОЛ	Жена	52,8%	24,1%	23,1%	74,1%	20,4%	37,0%	12,0%
	Мъж	48,9%	28,3%	14,1%	59,8%	15,2%	41,3%	25,0%
ВЪЗРАСТ	До 25 г.	17,9%	21,4%	3,6%	64,3%	32,1%	53,6%	28,6%
	26 - 35 г.	28,1%	37,5%	15,6%	46,9%	15,6%	28,1%	28,1%
	36 - 45 г.	50,0%	15,2%	26,1%	80,4%	28,3%	50,0%	8,7%
	46 - 55 г.	73,1%	21,2%	19,2%	61,5%	17,3%	21,2%	19,2%
	56 - 65 г.	65,4%	30,8%	30,8%	80,8%		46,2%	11,5%
	Над 65 г.	62,5%	50,0%	12,5%	75,0%		50,0%	12,5%
СОЦИАЛНО ПОЛОЖЕНИЕ	Безработен	33,3%	16,7%	8,3%	41,7%		50,0%	16,7%
	Учащ	9,1%	54,5%		72,7%	27,3%	45,5%	18,2%
	Пенсионер	69,2%	46,2%	23,1%	80,8%		42,3%	7,7%
	Домакния, по майчинство	62,5%	25,0%	37,5%	87,5%	12,5%	75,0%	
	Работник, земеделец	46,7%		13,3%	66,7%	13,3%	40,0%	33,3%
	Служител (държавен)	80,0%	30,0%	20,0%	90,0%	40,0%	40,0%	
	Служител (в частна фирма)	49,4%	26,5%	16,9%	63,9%	24,1%	34,9%	21,7%
	Свободна професия	50,0%		28,6%	42,9%	14,3%	14,3%	28,6%
	Частен бизнесмен	52,4%	23,8%	28,6%	76,2%	19,0%	42,9%	14,3%

При процентните разпределения според демографските показатели се установява, че медиите имат най-силно влияние след лица на възраст 36-45 г. и над 56 г.; пенсионери, домакини, държавни служители, частни бизнесмени. Също така, медиите въздействат доста по-силно на жените, отколкото на мъжете (дяловете на споменалите ги са съответно 75% и 60%).

Личният лекар се ползва с доверието на преобладаваща част от лицата от следните групи: на възраст над 46 г.; пенсионери, домакини, държавни служители.

На информацията от близки и роднини се осланят по-често жители на села; лица на възраст до 25 г., 36-45 г., 56-65 г., над 65 г.; безработни, учащи, домакини.

Предоставената от местната общинска власт информация достига най-често до жителите на община Петрич; живеещите в села; учащите, пенсионерите.

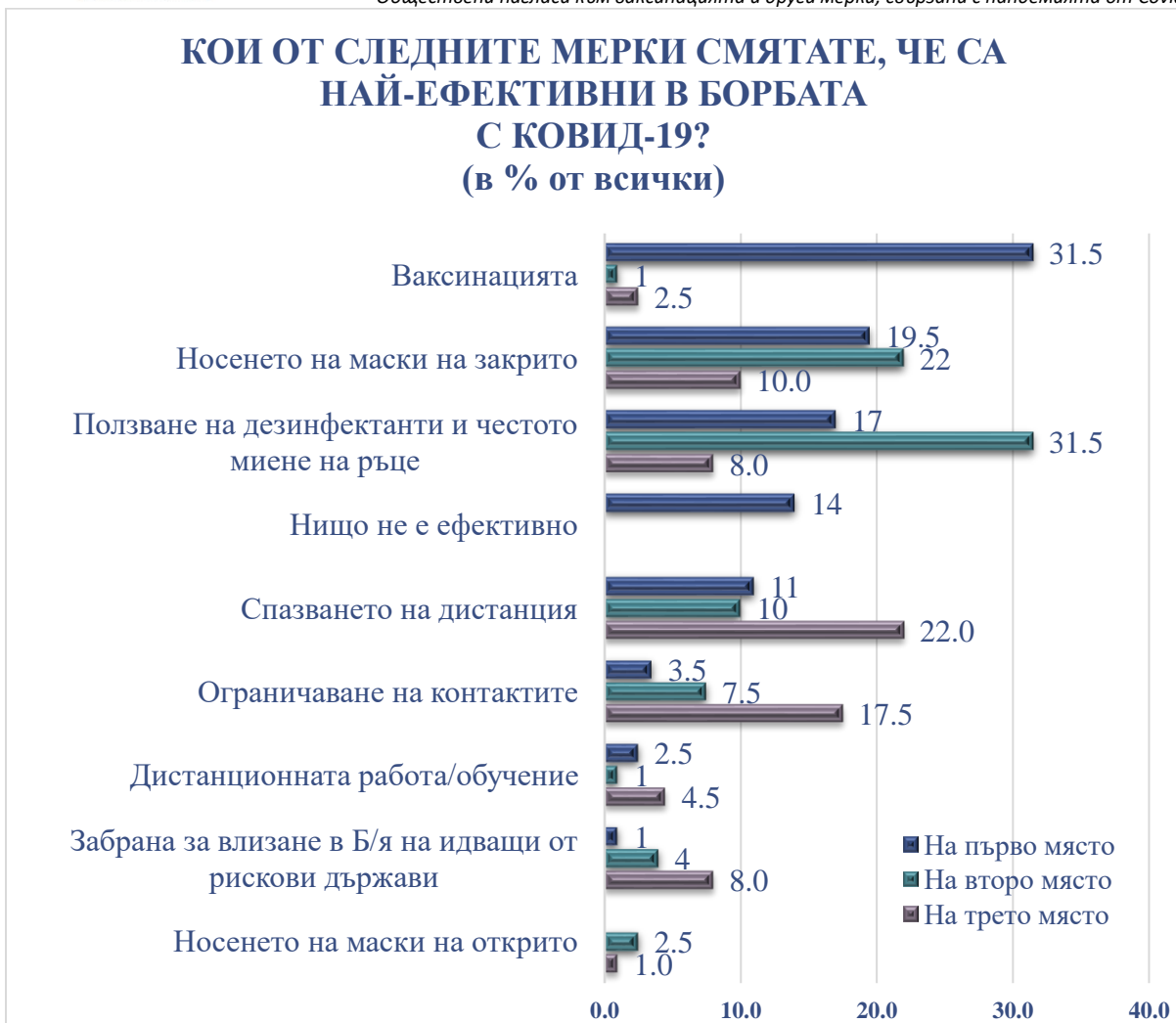
“Този документ е създаден от Сдружение „Европа за теб“ в рамките на проект „Remote Healthcare Service Provision“ с акроним „RemoteCARE“, Договор No B2.9a.06, който се осъществява с финансовата подкрепа на Програма за трансгранично сътрудничество „ИНТЕРРЕГ V-A ГЪРЦИЯ- БЪЛГАРИЯ 2014-2020“, съфинансирана от Европейския съюз чрез Европейския фонд за регионално развитие. Цялата отговорност за съдържанието на документа се носи от МБАЛ Югозападна болница ООД и при никакви обстоятелства не може да се счита, че този документ отразява официалното становище на Европейския съюз, Управляващия орган, Съвместния секретариат и участващите страни”

3. Мерки в борбата с КОВИД-19



Според най-значим дял респонденти, овладяването на КОВИД-19 ситуацията изисква ползването на дезинфектанти и често миене на ръце. Такова мнение изразяват 56.5 на сто от изследваните лица. Според малко над половината от хората ефективна ограничителна мярка е носенето на маски на закрито. Спазването на дистанция е необходимо според повече от четири десети. Над една трета подкрепят ваксинацията, а ограничаването на контактите стои след това. По-слабо одобрение получават ограниченията, свързани със забрана за влизане в страната ни на идващи от рискови държави, дистанционната работа и обучение, както и носенето на маски на открито.

Според 14 на сто от гражданите никоя ограничителна мярка не е достатъчно ефективна в борбата срещу разпространение на епидемията.



Ваксинацията е основно посочваната здравна мярка в борбата с пандемията и се споменава на първо място от близо една трета от респондентите. При вторите посочвания на преден план излиза ползването на дезинфектанти ведно с миенето на ръце. На трето място се цитират по-често спазването на физическа дистанция и ограничаването на социалните контакти.

**КОИ ОТ СЛЕДНИТЕ МЕРКИ СМЯТАТЕ, ЧЕ СА
 НАЙ-ЕФЕКТИВНИ В БОРБАТА С КОВИД-19?
 (в % от групите според общината)**

	ОБЩИНА	
	Сандански	Петрич
Ваксинацията	39,1%	31,9%
Носенето на маски на закрито	55,2%	48,7%
Носенето на маски на открито	3,4%	3,5%
Ползване на дезинфектанти и честото миене на ръце	31,0%	76,1%
Спазването на дистанция	33,3%	50,4%
Ограничаване на контактите	25,3%	31,0%
Забрана за влизане в Б/я на идващи от рискови държави	12,6%	13,3%
Дистанционната работа/обучение	9,2%	7,1%
Нищо не е ефективно	23,0%	7,1%

Жителите на община Петрич посочват доста по-често в сравнение с жителите на община Сандански ползването на дезинфектанти и честото миене на ръце като ефективна мярка, а също се отнася и за спазването на физическа дистанция. Същевременно живеещите в община Сандански привилегирват ваксинацията и носенето на маски на закрито, но също и са много по-скептични по отношение на ефективността на мерките.

**КОИ ОТ СЛЕДНИТЕ МЕРКИ СМЯТАТЕ, ЧЕ СА
 НАЙ-ЕФЕКТИВНИ В БОРБАТА С КОВИД-19?
 (в % от групите според типа населено място)**

	ТИП НАСЕЛЕНО МЯСТО	
	Град	Село
Ваксинацията	34,6%	35,8%
Носенето на маски на закрито	47,4%	59,7%
Носенето на маски на открито	5,3%	
Ползване на дезинфектанти и честото миене на ръце	48,9%	71,6%
Спазването на дистанция	39,8%	49,3%
Ограничаване на контактите	28,6%	28,4%
Забрана за влизане в Б/я на идващи от рискови държави	12,8%	13,4%
Дистанционната работа/обучение	10,5%	3,0%
Нищо не е ефективно	17,3%	7,5%

Като цяло живеещите в села, в сравнение с живеещите в градове, възприемат доста по-добре ползването на дезинфектанти, носенето на маски на закрито и спазването на дистанция. Затова пък хората от градовете по-често посочват дистанционната работа/ обучение като възможна мярка.

КОИ ОТ СЛЕДНИТЕ МЕРКИ СМЯТАТЕ, ЧЕ СА
 НАЙ-ЕФЕКТИВНИ В БОРБАТА С КОВИД-19?
 (в % от групите според пола)

	ПОЛ	
	Жена	Мъж
Ваксинацията	47,2%	20,7%
Носенето на маски на закрито	49,1%	54,3%
Носенето на маски на открито	,9%	6,5%
Ползване на дезинфектанти и честото миене на ръце	58,3%	54,3%
Спазването на дистанция	38,0%	48,9%
Ограничаване на контактите	28,7%	28,3%
Забрана за влизане в Б/я на идващи от рискови държави	11,1%	15,2%
Дистанционната работа/обучение	11,1%	4,3%
Нищо не е ефективно	11,1%	17,4%

Недоверието към ваксините е по-силно изразено при мъжете, отколкото при жените – около една пета от представителите на силния пол смятат ваксинацията за надеждно средство в борбата с коронавируса, докато сред нежния пол този дял почти достига половината. В същото време мъжете, сравнено с жените, поставят доста по-силен акцент върху физическата дистанция.

**КОИ ОТ СЛЕДНИТЕ МЕРКИ СМЯТАТЕ, ЧЕ СА
 НАЙ-ЕФЕКТИВНИ В БОРБАТА С КОВИД-19?**
 (в % от групите според възрастта)

	ВЪЗРАСТ					
	До 25 г.	26 - 35 г.	36 - 45 г.	46 - 55 г.	56 - 65 г.	Над 65 г.
Ваксинацията	14,3%	18,8%	39,1%	40,4%	65,4%	25,0%
Носенето на маски на закрито	25,0%	40,6%	56,5%	50,0%	73,1%	75,0%
Носенето на маски на открито	7,1%	6,3%		1,9%		12,5%
Ползване на дезинфектанти и честото миене на ръце	85,7%	25,0%	45,7%	61,5%	61,5%	75,0%
Спазването на дистанция	39,3%	50,0%	45,7%	44,2%	34,6%	37,5%
Ограничаване на контактите	14,3%	34,4%	32,6%	36,5%	15,4%	25,0%
Забрана за влизане в Б/я на идващи от рискови държави	28,6%	6,3%	15,2%	7,7%	19,2%	
Дистанционната работа/обучение	7,1%	6,3%	17,4%	1,9%	3,8%	12,5%
Нищо не е ефективно	7,1%	34,4%	10,9%	13,5%	3,8%	12,5%

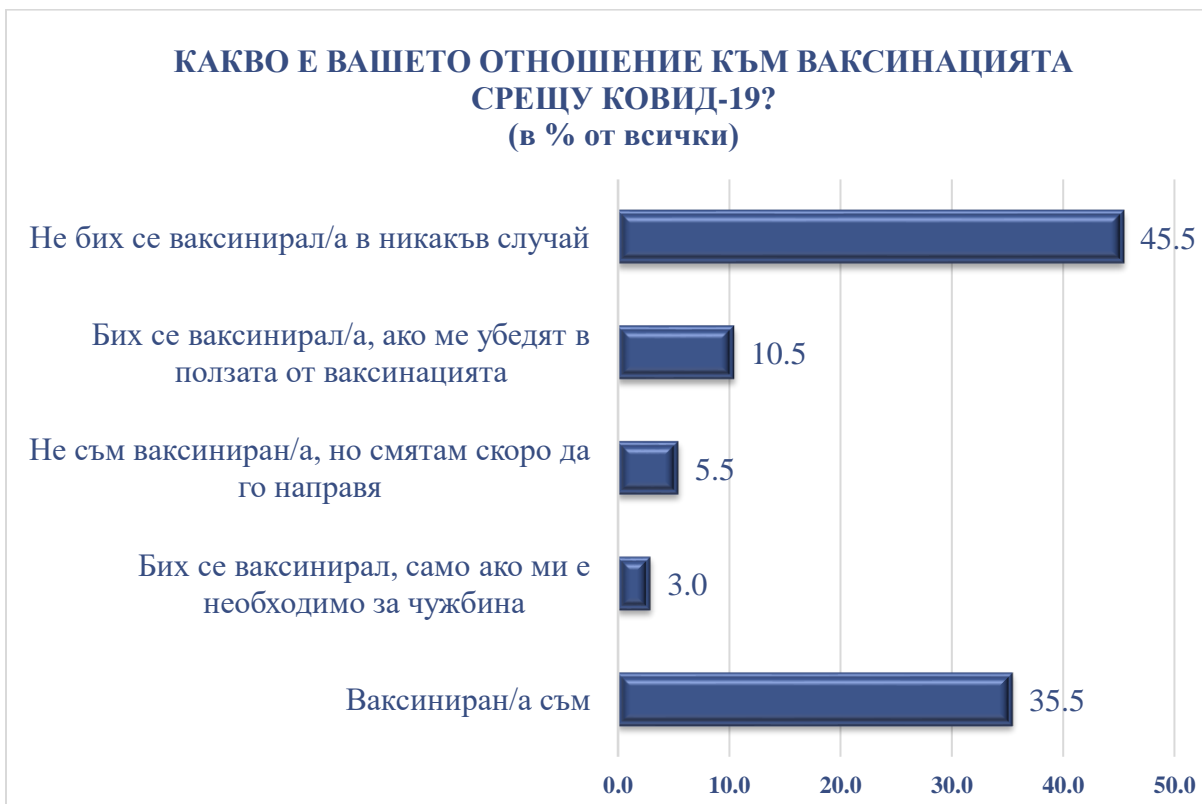
Разпределението според възрастовите групи на респондентите показва, че най-големи привърженици на дезинфектантите и честото миене на ръцете са най-младите (до 25 г. – 86%), следвани от най-възрастните (над 65 г. – 75%). Около три четвърти от лицата от двете най-горни възрастови групи смятат, че е необходимо да се носят маски на закрито. Близо една пета от 36-45-годишните споменават дистанционната работа/ обучение. Ваксинацията като мярка бележи най-високи резултати сред лицата на възраст 56-65 г., а след това са тези на 46-55 г. и 36-45 г. Около една трета от хората между 26 г. и 55 г. подкрепят ограничаване на контактите.

**КОИ ОТ СЛЕДНИТЕ МЕРКИ СМЯТАТЕ, ЧЕ СА
 НАЙ-ЕФЕКТИВНИ В БОРБАТА С КОВИД-19?**
 (в % от групите според социалното положение)

	СОЦИАЛНО ПОЛОЖЕНИЕ									
	Безработен	Учащ	Пенсионер	Домакия, по майчинство	Работник, земеделец	Служител (държа вен)	Служител (в частна фирма)	Свобод на професия	Частен бизнесмен	
Ваксинацията	16,7%	18,2%	42,3%	75,0%	33,3%	80,0%	33,7%	28,6%	19,0%	
Носено на маски на закрито	50,0%	9,1%	80,8%	62,5%	40,0%	50,0%	48,2%	35,7%	66,7%	
Носено на маски на открито	25,0%		7,7%				2,4%			
Ползване на дезинфектанти и често миене на ръце	33,3%	90,9%	65,4%	37,5%	46,7%	70,0%	57,8%	28,6%	61,9%	
Спазването на дистанция	33,3%	36,4%	42,3%	75,0%	46,7%	50,0%	42,2%	28,6%	47,6%	
Ограничаване на контактите	16,7%	18,2%	23,1%		40,0%	30,0%	36,1%	42,9%	9,5%	
Забрана за влизане в Б/я на идващи от рискови държави	25,0%	45,5%		25,0%	20,0%		10,8%		19,0%	
Дистанционната работа/обучение		9,1%	7,7%	25,0%	20,0%	20,0%	3,6%	21,4%		
Нищо не е ефективно	16,7%		7,7%		13,3%		16,9%	28,6%	19,0%	

Дезинфекцията се възприема положително от почти всички учащи и от преобладаващ процент пенсионери, работещи в държавния сектор и частни бизнесмени. На маските в закрити пространства държат най-голям процент пенсионери, но също и частни бизнесмени и домакини. Поставянето на ваксини среща най-широк отклик сред държавните служители и домакините, докато на другия полюс са частни бизнесмени, учащи и безработни.

4. Отношение към ваксинацията



Ваксина срещу коронавируса заявяват, че имат над една трета от участниците в проучването.

Като негативно може да се определи отношението към ваксинацията към този момент на осезаема група от хора - близо половината от всички, които просто заявяват, че в никакъв случай не биха се ваксинирали. Приблизително всеки десети не е сигурен в ползата от ваксините, но не крие, че би се ваксинирал под действие на чуждо убеждение. С намерение за ваксиниране в обозримо бъдеще са съвсем малка част - 5.5 на сто, а 3 на сто биха прибегнали до ваксина, ако това е наложително с цел пътуване в чужбина. Така сумарният дял на неваксинираните съставлява 64.5 на сто от всички интервюирани.

КАКВО Е ВАШЕТО ОТНОШЕНИЕ КЪМ ВАКСИНАЦИЯТА СРЕЩУ КОВИД-19? (в % от групите според съответните показатели)

		КАКВО Е ВАШЕТО ОТНОШЕНИЕ КЪМ ВАКСИНАЦИЯТА СРЕЩУ КОВИД-19?				
		Ваксиниран/а съм	Не съм ваксиниран/а, но смятам скоро да го направя	Бих се ваксинирал, само ако ми е необходимо за чужбина	Бих се ваксинирал/а, ако ме убедят в ползата от ваксинацията	Не бих се ваксинирал/а в никакъв случай
ОБЩИНА	Сандански	32,2%	8,0%	2,3%	9,2%	48,3%
	Петрич	38,1%	3,5%	3,5%	11,5%	43,4%
ТИП НАСЕЛЕНО МЯСТО	Град	32,3%	8,3%	3,0%	10,5%	45,9%
	Село	41,8%		3,0%	10,4%	44,8%
ПОЛ	Жена	45,4%	8,3%	1,9%	11,1%	33,3%
	Мъж	23,9%	2,2%	4,3%	9,8%	59,8%
ВЪЗРАСТ	До 25 г.	14,3%		7,1%	14,3%	64,3%
	26 - 35 г.	21,9%	9,4%			68,8%
	36 - 45 г.	37,0%	10,9%	4,3%	4,3%	43,5%
	46 - 55 г.	42,3%	1,9%	3,8%	11,5%	40,4%
	56 - 65 г.	65,4%			11,5%	23,1%
	Над 65 г.	25,0%	12,5%		37,5%	25,0%
СОЦИАЛНО ПОЛОЖЕНИЕ	Безработен	25,0%	8,3%		16,7%	50,0%
	Учащ	18,2%		18,2%		63,6%
	Пенсионер	42,3%	7,7%		23,1%	26,9%
	Домакinya, по майчинство	37,5%	37,5%			25,0%
	Работник, земеделец	13,3%	13,3%		6,7%	66,7%
	Служител (държавен)	80,0%		20,0%		
	Служител (в частна фирма)	38,6%	1,2%		7,2%	53,0%
	Свободна професия	28,6%		14,3%	28,6%	28,6%
	Частен бизнесмен	28,6%	9,5%		9,5%	52,4%

Най-високи дялове на лица, ваксинирани срещу КОВИД-19, се откриват сред хората на възраст 56-65 г. (65%) и 46-55 г. (42%); държавните служители (80%), пенсионерите (42%); жените (45%). Като твърди противници на ваксините се открояват преобладаваща част от хората на възраст до 25 г. и 26-35 г., а също учащи и работници/ земеделци. Доста над средната е възможността за влияние сред три групи лица, които биха позволили да бъдат убедени в ползата от ваксиниране: хора на възраст над 65 г., пенсионери и упражняващи свободни професии.

5. Мотиви за ваксинацията



Най-често назоваваният мотив в полза на ваксините срещу КОВИД-19 е убедеността, че предпазват от тежко боледуване в случай на заразяване с коронавируса. Такова мнение изразяват над седем десети от участниците в проучването.

В отговорите на почти шест десети от всички личи убеждението, че ваксините предпазват от заразяване с вируса. Сходен е делът и на уверените, че ваксините предпазват хората от близкото обкръжение.

Осезаема група – 37% сред ваксинираните или лицата с намерение да се ваксинират в скоро време, определят като съществена причина за ваксинация факта, че това им дава свободата да се придвижват свободно и пътуват без ограничения навсякъде.

Внимание заслужава и отговор „предпазва здравето на общността, населението като цяло“, който се изтъква като мотив от почти една четвърт.

Свободното извършване на социални дейности пък е важно за почти една пета от лицата от разглежданата възраст.

Препоръките на медицинските лица изпъкват при 15 на сто от случаите.

Най-рядко споменавани са „другите ме насърчиха да се ваксинирам“ и „това ми позволява да уча/ работя спокойно“.

КАКВИ СА МОТИВИТЕ ВИ ДА СЕ ВАКСИНИРАТЕ (АКО ВЕЧЕ СТЕ ВАКСИНИРАН/А) ИЛИ КАКВО БИ ВИ МОТИВИРАЛО ДА СЕ ВАКСИНИРАТЕ (АКО ВСЕ ОЩЕ НЕ СТЕ ВАКСИНИРАН/А)?
 (в % от групите според общината)

	ОБЩИНА	
	Сандански	Петрич
Предпазва ме от заразяване с вируса	71,4%	46,8%
Предпазва ме от тежко боледуване	71,4%	72,3%
Предпазва хората от близкото ми обкръжение	42,9%	66,0%
Предпазва здравето на общността, населението като цяло	22,9%	25,5%
Дава свободата да се придвижвам свободно, да пътувам	28,6%	42,6%
Позволява ми да извършвам свободно социални дейности	2,9%	29,8%
Позволява ми да уча/ работя спокойно	8,6%	4,3%
Другите ме насърчиха да се ваксинирам	8,6%	4,3%
Медицинско лице ми препоръча да се ваксинирам	28,6%	4,3%

Жителите на община Сандански, доста по-често в сравнение с жителите на община Петрич, изтъкват като мотиви за ваксинация предпазването от заразяване с вируса и направените препоръки от страна на медицински лица. На преден план при жителите на община Петрич излизат предпазването на близките хора и свободата при пътуване.



“Този документ е създаден от Сдружение „Европа за теб“ в рамките на проект „Remote Healthcare Service Provision“ с акроним „RemoteCARE“, Договор No В2.9а.0б, който се осъществява с финансовата подкрепа на Програма за трансгранично сътрудничество „ИНТЕРРЕГ V-А ГЪРЦИЯ- БЪЛГАРИЯ 2014-2020“, съфинансирана от Европейския съюз чрез Европейския фонд за регионално развитие. Цялата отговорност за съдържанието на документа се носи от МБАЛ Югозападна болница ООД и при никакви обстоятелства не може да се счита, че този документ отразява официалното становище на Европейския съюз, Управляващия орган, Съвместния секретариат и участващите страни”

**КАКВИ СА МОТИВИТЕ ВИ ДА СЕ ВАКСИНИРАТЕ (АКО ВЕЧЕ СТЕ
 ВАКСИНИРАН/А) ИЛИ КАКВО БИ ВИ МОТИВИРАЛО ДА СЕ ВАКСИНИРАТЕ (АКО
 ВСЕ ОЩЕ НЕ СТЕ ВАКСИНИРАН/А)?**
 (в % от групите според типа населено място)

	ТИП НАСЕЛЕНО МЯСТО	
	Град	Село
Предпазва ме от заразяване с вируса	70,4%	32,1%
Предпазва ме от тежко боледуване	70,4%	75,0%
Предпазва хората от близкото ми обкръжение	46,3%	75,0%
Предпазва здравето на общността, населението като цяло	18,5%	35,7%
Дава свободата да се придвижвам свободно, да пътувам	35,2%	39,3%
Позволява ми да извършвам свободно социални дейности	20,4%	14,3%
Позволява ми да уча/ работя спокойно	5,6%	7,1%
Другите ме насърчиха да се ваксинирам	9,3%	
Медицинско лице ми препоръча да се ваксинирам	11,1%	21,4%

Предотвратяването на заразяване с вируса и извършването на социални дейности са приоритети на живеещите в градове, докато живеещите в села по-често разчитат по този начин да предпазят близките си хора, повече мислят за здравето на населението като цяло, в по-голяма степен се доверяват на препоръките на лекарите.

**КАКВИ СА МОТИВИТЕ ВИ ДА СЕ ВАКСИНИРАТЕ (АКО ВЕЧЕ СТЕ
 ВАКСИНИРАН/А) ИЛИ КАКВО БИ ВИ МОТИВИРАЛО ДА СЕ ВАКСИНИРАТЕ (АКО
 ВСЕ ОЩЕ НЕ СТЕ ВАКСИНИРАН/А)?**
 (в % от групите според пола)

	ПОЛ	
	Жена	Мъж
Предпазва ме от заразяване с вируса	65,5%	37,5%
Предпазва ме от тежко боледуване	75,9%	62,5%
Предпазва хората от близкото ми обкръжение	58,6%	50,0%
Предпазва здравето на общността, населението като цяло	27,6%	16,7%
Дава свободата да се придвижвам свободно, да пътувам	36,2%	37,5%
Позволява ми да извършвам свободно социални дейности	15,5%	25,0%
Позволява ми да уча/ работя спокойно	3,4%	12,5%
Другите ме насърчиха да се ваксинирам	3,4%	12,5%
Медицинско лице ми препоръча да се ваксинирам	8,6%	29,2%

Ваксините като метод за превенция се назовават много по-често от жените, отколкото от мъжете. Също така, жените доста по-често споделят мнението, че ваксинирането предпазва от тежко протичане на болестта, а също и – че са защитен механизъм за предпазване на най-близките хора, но и на населението като цяло. При отговорите на мъжете надделяват като мотиви свободното извършване на социални дейности, възможността за учене/ работа на спокойствие, подтикът от страна на други хора, препоръките от медицински лица.

**КАКВИ СА МОТИВИТЕ ВИ ДА СЕ ВАКСИНИРАТЕ (АКО ВЕЧЕ СТЕ
 ВАКСИНИРАН/А) ИЛИ КАКВО БИ ВИ МОТИВИРАЛО ДА СЕ ВАКСИНИРАТЕ (АКО
 ВСЕ ОЩЕ НЕ СТЕ ВАКСИНИРАН/А)?**
 (в % от групите според възрастта)

	ВЪЗРАСТ					
	До 25 г.	26 - 35 г.	36 - 45 г.	46 - 55 г.	56 - 65 г.	Над 65 г.
Предпазва ме от заразяване с вируса		70,0%	45,5%	65,2%	88,2%	
Предпазва ме от тежко боледуване	100,0%	50,0%	77,3%	60,9%	76,5%	100,0%
Предпазва хората от близкото ми обкръжение	100,0%	50,0%	50,0%	52,2%	47,1%	100,0%
Предпазва здравето на общността, населението като цяло	100,0%	10,0%	27,3%	17,4%	17,6%	33,3%
Дава свободата да се придвижвам свободно, да пътувам		60,0%	45,5%	52,2%		33,3%
Позволява ми да извършвам свободно социални дейности		40,0%	27,3%	21,7%		
Позволява ми да уча/ работя спокойно			13,6%		11,8%	
Другите ме насърчиха да се ваксинирам			4,5%	17,4%		
Медицинско лице ми препоръча да се ваксинирам		20,0%	9,1%	8,7%	23,5%	33,3%

В най-младата по възраст група се откроява аргументът „предпазване“ - от тежко боледуване, на хората от близкия кръг, здравето на общността като цяло. Според преобладаващ процент от 26-35-годишните ваксината предпазва от заразяване с вируса. 36-45-годишните са убедени в защитния ѝ ефект при тежко боледуване. Основни мотиви за ваксинация при лицата на 46-55 г. са предпазването от заразяване и предпазването от тежко протичане на болестта. При 56-65-годишните силно изпъква поставянето на ваксина като превантивна здравна мярка срещу заразяване, докато при лицата на възраст 65+ г. – предпазването на близките хора и от тежко боледуване.

**КАКВИ СА МОТИВИТЕ ВИ ДА СЕ ВАКСИНИРАТЕ (АКО ВЕЧЕ СТЕ
 ВАКСИНИРАН/А) ИЛИ КАКВО БИ ВИ МОТИВИРАЛО ДА СЕ ВАКСИНИРАТЕ (АКО
 ВСЕ ОЩЕ НЕ СТЕ ВАКСИНИРАН/А)?**
 (в % от групите според социалното положение)

	СОЦИАЛНО ПОЛОЖЕНИЕ								
	Безработен	Учащ	Пенсионер	Домакия, по майчинство	Работник, земеделец	Служител (държавен)	Служител (в частна фирма)	Свободна професия	Частен бизнесмен
Предпазва ме от заразяване с вируса	75,0%		38,5%	50,0%	100,0%	75,0%	54,5%	100,0%	50,0%
Предпазва ме от тежко боледуване	25,0%	100,0%	84,6%	100,0%	50,0%	87,5%	72,7%		75,0%
Предпазва хората от близкото ми обкръжение	25,0%	100,0%	84,6%	50,0%	50,0%	87,5%	54,5%	50,0%	
Предпазва здравето на общността, населението като цяло		100,0%	15,4%		50,0%		30,3%		50,0%
Дава свободата да се придвижвам свободно, да пътувам	25,0%		15,4%	50,0%	50,0%	50,0%	42,4%	50,0%	25,0%
Позволява ми да извършвам свободно социални дейности	25,0%			33,3%			18,2%	50,0%	50,0%
Позволява ми да уча/ работя спокойно			15,4%				3,0%		25,0%
Другите ме насърчиха да се ваксинирам							3,0%	50,0%	25,0%
Медицинско лице ми препоръча да се ваксинирам			30,8%	16,7%			21,2%		

Аргументът „предпазва от тежко боледуване“ регистрира максимално високи резултати при учащи и домакини, а „предпазва от заразяване с вируса“ – при работници/ земеделци и упражняващи свободни професии. За защитата на хората от близкото обкръжение се сещат в най-голяма степен учащите.

6. Мотиви против ваксинацията



В отговор на въпроса „Кои са причините за нежеланието да се ваксинирате срещу КОВИД-19?“ повече от половината от заявилите, че биха се ваксинирали при определени условия или че не биха го сторили изобщо, посочват като причина недоверието в ефективността на ваксините. 45 на сто от хората са на мнение, че ваксината би навредила по някакъв начин. Почти една трета посочват като аргумент за отказ от ваксинация преболеждането на вируса. За една четвърт съществена причина за неваксиниране е фактът, че няма единно мнение на специалистите по въпроса за ваксините. 14 на сто изтъкват различни медицински причини – заболявания, алергии, противопоказания. Според 12 на сто ваксините са предназначени за възрастни и хронично болни лица. Приблизително всеки десети е подозрителен по отношение на съществуването на КОВИД-19 изобщо.

КОИ СА ПРИЧИНИТЕ ЗА НЕЖЕЛАНИЕТО ДА СЕ ВАКСИНИРАТЕ СРЕЩУ КОВИД-19?

(в % от групите според общината)

	ОБЩИНА	
	Сандански	Петрич
Вече преболедувах Ковид-19	21,2%	39,4%
Не вярвам в ефективността на тези ваксини	42,3%	59,1%
Специалистите не са единни в мнението си за тези ваксини	25,0%	24,2%
Трябва да се ваксинират с тях само възрастни/хронично болни	13,5%	10,6%
Смятам, че тези ваксини ще ми навредят	46,2%	43,9%
Медицински причини	13,5%	13,6%
Изобщо не вярвам в съществуването на Ковид-19	21,2%	1,5%

Жителите на община Петрич изразяват доста по-често, отколкото жителите на община Сандански, своя скептицизъм по отношение на ефективността на ваксините. Също така, те доста по-често споделят, че вече са преболедували вируса.

КОИ СА ПРИЧИНИТЕ ЗА НЕЖЕЛАНИЕТО ДА СЕ ВАКСИНИРАТЕ СРЕЩУ КОВИД-19?

(в % от групите според типа населено място)

	ТИП НАСЕЛЕНО МЯСТО	
	Град	Село
Вече преболедувах Ковид-19	34,2%	25,6%
Не вярвам в ефективността на тези ваксини	50,6%	53,8%
Специалистите не са единни в мнението си за тези ваксини	31,6%	10,3%
Трябва да се ваксинират с тях само възрастни/хронично болни	10,1%	15,4%
Смятам, че тези ваксини ще ми навредят	43,0%	48,7%
Медицински причини	10,1%	20,5%
Изобщо не вярвам в съществуването на Ковид-19	15,2%	

Преболедването на вируса е доста по-честа причина за отказ от ваксинация при жителите на градове. Последните много по-често доверяват също, че са повлияни от мнението на специалистите, което пък изобщо не е единно. Сред тях се прокрадват и съмнения в съществуването на КОВИД-19. Живеещите в села изтъкват два пъти по-често от живеещите в градове различни медицински причини.

**КОИ СА ПРИЧИНИТЕ ЗА НЕЖЕЛАНИЕТО ДА СЕ ВАКСИНИРАТЕ
 СРЕЩУ КОВИД-19?
 (в % от групите според пола)**

	ПОЛ	
	Жена	Мъж
Вече преболедувах Ковид-19	28,0%	33,8%
Не вярвам в ефективността на тези ваксини	46,0%	55,9%
Специалистите не са единни в мнението си за тези ваксини	24,0%	25,0%
Трябва да се ваксинират с тях само възрастни/хронично болни	10,0%	13,2%
Смятам, че тези ваксини ще ми навредят	46,0%	44,1%
Медицински причини	14,0%	13,2%
Изобщо не вярвам в съществуването на Ковид-19	12,0%	8,8%

В отговорите на мъжете по-често личи съмнението в ефективността на ваксините. Те са и по-голямата преболедувала група.

КОИ СА ПРИЧИНИТЕ ЗА НЕЖЕЛАНИЕТО ДА СЕ ВАКСИНИРАТЕ СРЕЩУ КОВИД-19?

(в % от групите според възрастта)

	ВЪЗРАСТ					
	До 25 г.	26 - 35 г.	36 - 45 г.	46 - 55 г.	56 - 65 г.	Над 65 г.
Вече преболедувах Ковид-19	29,2%	4,5%	50,0%	27,6%	33,3%	60,0%
Не вярвам в ефективността на тези ваксини	70,8%	45,5%	58,3%	55,2%		40,0%
Специалистите не са единни в мнението си за тези ваксини	12,5%	9,1%	45,8%	31,0%		40,0%
Трябва да се ваксинират с тях само възрастни/хронично болни	33,3%	13,6%	12,5%			
Смятам, че тези ваксини ще ми навредят	37,5%	31,8%	54,2%	51,7%	33,3%	60,0%
Медицински причини	16,7%	4,5%	16,7%	10,3%	22,2%	20,0%
Изобщо не вярвам в съществуването на Ковид-19		40,9%		6,9%	11,1%	

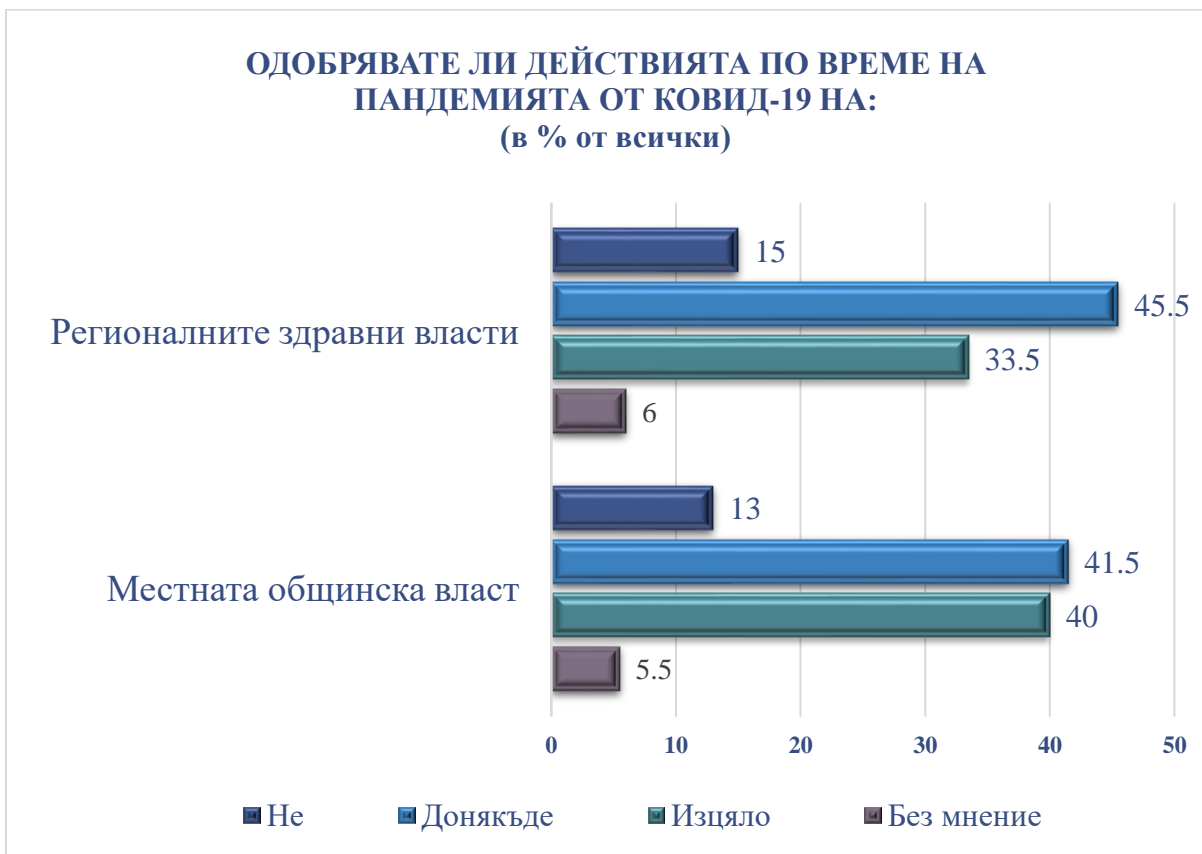
В ползата от ваксините се съмняват най-голям процент лица на възраст до 25 г. Преобладаваща част от тези от най-горната по възраст група смятат, че ваксините биха им донесли вреда, а също и споделят, че вече са преболедували вируса.

КОИ СА ПРИЧИНИТЕ ЗА НЕЖЕЛАНИЕТО ДА СЕ ВАКСИНИРАТЕ СРЕЩУ КОВИД-19?

(в % от групите според социалното положение)

	СОЦИАЛНО ПОЛОЖЕНИЕ								
	Безработен	Учащ	Пенсионер	Домакиня, по майчинство	Работник, земеделец	Служител (държавен)	Служител (в частна фирма)	Свободна професия	Частен бизнесмен
Вече преболедувах Ковид-19		22,2%	46,2%			100%	32,0%	50,0%	46,2%
Не вярвам в ефективността на тези ваксини	25,0%	33,3%	30,8%	100,0%	18,2%		72,0%	30,0%	69,2%
Специалистите не са единни в мнението си за тези ваксини	25,0%		30,8%	100,0%	45,5%		20,0%	30,0%	23,1%
Трябва да се ваксинират с тях само възрастни/хронично болни	25,0%	55,6%			18,2%		8,0%	10,0%	
Смятам, че тези ваксини ще ми навредят	25,0%	33,3%	46,2%	100,0%	100,0%		40,0%	20,0%	53,8%
Медицински причини	25,0%	22,2%	38,5%				6,0%	20,0%	15,4%
Изобщо не вярвам в съществуването на Ковид-19	25,0%						16,0%	20,0%	

7. Действия по време на пандемията



Действията на регионалните здравни власти срещат най-широка подкрепа сред една трета от гражданите на общините Петрич и Сандански. Частично одобрение дават най-голям процент - 45.5 на сто от всички. Неодобрение изразяват 15 на сто.

При местната общинска власт много силно се сближават дяловете на одобряващите изцяло и донякъде, а отрицателно отговарят 13 на сто.

ОДОБРЯВАТЕ ЛИ ДЕЙСТВИЯТА ПО ВРЕМЕ НА ПАНДЕМИЯТА ОТ КОВИД-19 НА:
(в % от групите според общината)

		ОБЩИНА	
		Сандански	Петрич
ОДОБРЯВАТЕ ЛИ ДЕЙСТВИЯТА ПО ВРЕМЕ НА ПАНДЕМИЯТА ОТ КОВИД-19 НА МЕСТНАТА ОБЩИНСКА ВЛАСТ	Без мнение	12,6%	
	Изцяло	33,3%	45,1%
	Донякъде	32,2%	48,7%
	Не	21,8%	6,2%
ОДОБРЯВАТЕ ЛИ ДЕЙСТВИЯТА ПО ВРЕМЕ НА ПАНДЕМИЯТА ОТ КОВИД-19 НА РЕГИОНАЛНИТЕ ЗДРАВНИ ВЛАСТИ	Без мнение	13,8%	
	Изцяло	33,3%	33,6%
	Донякъде	31,0%	56,6%
	Не	21,8%	9,7%

45% от жителите на община Петрич одобряват напълно работата на местната общинска власт, докато аналогичният дял сред жителите на община Сандански е на доста по-ниско равнище – 32%. При последните силно надделяват отрицателните отговори.

По отношение на действията на регионалните здравни власти е налице сходство в дяловете на изразяващи пълно одобрение в двете общини. В община Петрич са засилени междинните оценки. Над една пета от оценките в община Сандански са негативни.

ОДОБРЯВАТЕ ЛИ ДЕЙСТВИЯТА ПО ВРЕМЕ НА ПАНДЕМИЯТА ОТ КОВИД-19 НА:
(в % от групите според типа населено място)

		ТИП НАСЕЛЕНО МЯСТО	
		Град	Село
ОДОБРЯВАТЕ ЛИ ДЕЙСТВИЯТА ПО ВРЕМЕ НА ПАНДЕМИЯТА ОТ КОВИД-19 НА МЕСТНАТА ОБЩИНСКА ВЛАСТ	Без мнение	8,3%	
	Изцяло	37,6%	44,8%
	Донякъде	40,6%	43,3%
	Не	13,5%	11,9%
ОДОБРЯВАТЕ ЛИ ДЕЙСТВИЯТА ПО ВРЕМЕ НА ПАНДЕМИЯТА ОТ КОВИД-19 НА РЕГИОНАЛНИТЕ ЗДРАВНИ ВЛАСТИ	Без мнение	9,0%	
	Изцяло	30,8%	38,8%
	Донякъде	45,1%	46,3%
	Не	15,0%	14,9%

Жителите на села проявяват по-голяма склонност да оценяват положително действията на местната общинска власт и на регионалните здравни власти.

ОДОБРЯВАТЕ ЛИ ДЕЙСТВИЯТА ПО ВРЕМЕ НА ПАНДЕМИЯТА ОТ КОВИД-19 НА:
(в % от групите според пола)

		ПОЛ	
		Жена	Мъж
ОДОБРЯВАТЕ ЛИ ДЕЙСТВИЯТА ПО ВРЕМЕ НА ПАНДЕМИЯТА ОТ КОВИД-19 НА МЕСТНАТА ОБЩИНСКА ВЛАСТ	Без мнение	6,5%	4,3%
	Изцяло	49,1%	29,3%
	Донякъде	34,3%	50,0%
	Не	10,2%	16,3%
ОДОБРЯВАТЕ ЛИ ДЕЙСТВИЯТА ПО ВРЕМЕ НА ПАНДЕМИЯТА ОТ КОВИД-19 НА РЕГИОНАЛНИТЕ ЗДРАВНИ ВЛАСТИ	Без мнение	6,5%	5,4%
	Изцяло	44,4%	20,7%
	Донякъде	38,0%	54,3%
	Не	11,1%	19,6%

Жените по-често дават положителни оценки, докато мъжете са по-склонни да дават отрицателни оценки, а също и отговор „донякъде“.

ОДОБРЯВАТЕ ЛИ ДЕЙСТВИЯТА ПО ВРЕМЕ НА ПАНДЕМИЯТА ОТ КОВИД-19 НА:
(в % от групите според възрастта)

		ВЪЗРАСТ					
		До 25 г.	26 - 35 г.	36 - 45 г.	46 - 55 г.	56 - 65 г.	Над 65 г.
ОДОБРЯВАТЕ ЛИ ДЕЙСТВИЯТА ПО ВРЕМЕ НА ПАНДЕМИЯТА ОТ КОВИД-19 НА МЕСТНАТА ОБЩИНСКА ВЛАСТ	Без мнение		18,8%	4,3%	5,8%		
	Изцяло	46,4%	21,9%	34,8%	34,6%	61,5%	62,5%
	Донякъде	42,9%	34,4%	47,8%	44,2%	34,6%	37,5%
	Не	10,7%	25,0%	13,0%	15,4%	3,8%	
ОДОБРЯВАТЕ ЛИ ДЕЙСТВИЯТА ПО ВРЕМЕ НА ПАНДЕМИЯТА ОТ КОВИД-19 НА РЕГИОНАЛНИТЕ ЗДРАВНИ ВЛАСТИ	Без мнение		18,8%	4,3%	5,8%	3,8%	
	Изцяло	39,3%	12,5%	34,8%	30,8%	53,8%	37,5%
	Донякъде	50,0%	43,8%	43,5%	42,3%	42,3%	62,5%
	Не	10,7%	25,0%	17,4%	21,2%		

По-голямата част от положителните оценки на местната общинска власт се поставят от лица от двете горни възрастови групи – 56-65 г. и над 65 г.

Повече от половината от лицата на възраст 56-65 г. дават положителен глас за работата на регионалните здравни власти.

Около една четвърт от всички лица оценяват лошо работата на двете институции.

“Този документ е създаден от Сдружение „Европа за теб“ в рамките на проект „Remote Healthcare Service Provision“ с акроним „RemoteCARE“, Договор No В2.9а.0б, който се осъществява с финансовата подкрепа на Програма за трансгранично сътрудничество „ИНТЕРРЕГ V-А ГЪРЦИЯ- БЪЛГАРИЯ 2014-2020“, съфинансирана от Европейския съюз чрез Европейския фонд за регионално развитие. Цялата отговорност за съдържанието на документа се носи от МБАЛ Югозападна болница ООД и при никакви обстоятелства не може да се счита, че този документ отразява официалното становище на Европейския съюз, Управляващия орган, Съвместния секретариат и участващите страни”

ОДОБРЯВАТЕ ЛИ ДЕЙСТВИЯТА ПО ВРЕМЕ НА ПАНДЕМИЯТА ОТ КОВИД-19 НА:
(в % от групите според социалното положение)

		СОЦИАЛНО ПОЛОЖЕНИЕ								
		Безработен	Учащ	Пенсионер	Домакия, по майчинство	Работник, земеделец	Служител (държавен)	Служител (в частна фирма)	Свободна професия	Частен бизнесмен
ОДОБРЯВАТЕ ЛИ ДЕЙСТВИЯТА ПО ВРЕМЕ НА ПАНДЕМИЯТА ОТ КОВИД-19 НА МЕСТНАТА ОБЩИНСКА ВЛАСТ	Без мнение	16,7%		3,8%				7,2%	14,3%	
	Изцяло		72,7%	65,4%	75,0%	13,3%	90,0%	32,5%	14,3%	42,9%
	Донякъде	66,7%	18,2%	30,8%	25,0%	86,7%	10,0%	43,4%	35,7%	38,1%
	Не	16,7%	9,1%					16,9%	35,7%	19,0%
ОДОБРЯВАТЕ ЛИ ДЕЙСТВИЯТА ПО ВРЕМЕ НА ПАНДЕМИЯТА ОТ КОВИД-19 НА РЕГИОНАЛНИТЕ ЗДРАВНИ ВЛАСТИ	Без мнение	16,7%		3,8%				8,4%	14,3%	
	Изцяло		72,7%	46,2%	50,0%	13,3%	80,0%	30,1%	14,3%	28,6%
	Донякъде	66,7%	18,2%	50,0%	50,0%	73,3%	20,0%	42,2%	35,7%	52,4%
	Не	16,7%	9,1%			13,3%		19,3%	35,7%	19,0%

Най-високо е одобрението към местната общинска власт от страна на държавни служители, домакини, пенсионери, учащи, а най-ниско – от упражняващите свободни професии.

Рейтингът на одобрение на регионалните здравни власти идва най-често от страна на учащи и работещи в държавния сектор, докато на противоположния полюс са отново лицата със свободни професии.

**ДОКОЛКО МЕСТНАТА ОБЩИНСКА ВЛАСТ И РЕГИОНАЛНИТЕ ЗДРАВНИ ВЛАСТИ СЕ СПРАВИХА СЪС СЛЕДНИТЕ ДЕЙНОСТИ ПО ВРЕМЕ НА ПАНДЕМИЯТА ОТ КОВИД-19?
 (в % от всички)**



“Този документ е създаден от Сдружение „Европа за теб“ в рамките на проект „Remote Healthcare Service Provision“ с акроним „RemoteCARE“, Договор No B2.9a.06, който се осъществява с финансовата подкрепа на Програма за трансгранично сътрудничество „ИНТЕРРЕГ V-А ГЪРЦИЯ- БЪЛГАРИЯ 2014-2020“, съфинансирана от Европейския съюз чрез Европейския фонд за регионално развитие. Цялата отговорност за съдържанието на документа се носи от МБАЛ Югозападна болница ООД и при никакви обстоятелства не може да се счита, че този документ отразява официалното становище на Европейския съюз, Управляващия орган, Съвместния секретариат и участващите страни”

Помолени да изразят мнение доколко местната общинска власт и регионалните здравни власти са се справили с различни дейности по време на пандемията с КОВИД-19, с доминиращо одобрение се открояват „информирание и разяснение на мерките“ и „осигуряване на работата на основните служби в общината“ – с дялове на посочилите отговор „изцяло“ съответно 72% и 61%.

Наблюдават се сходни дялове на оценяващите високо „организацията на мерките за предпазване от заразяване“ и „информирание и разясняване на ползите от ваксинацията“ – над половината от всички дават максимална оценка.

Под тази граница остава делът на оценените положително „контрола по изпълнение на противоепидемичните мерки“. Следват съответно дяловете на далите своето одобрение за „организацията на извънболничната и болничната помощ“, докато накрая се класира „ваксинацията“.

**ДОКОЛКО МЕСТНАТА ОБЩИНСКА ВЛАСТ И РЕГИОНАЛНИТЕ
 ЗДРАВНИ ВЛАСТИ СЕ СПРАВИХА СЪС СЛЕДНИТЕ ДЕЙНОСТИ
 ПО ВРЕМЕ НА ПАНДЕМИЯТА ОТ КОВИД-19?
 (в % от групите според общината)**

		ОБЩИНА	
		Сандански	Петрич
ОРГАНИЗАЦИЯТА НА МЕРКИТЕ ЗА ПРЕДПАЗВАНЕ ОТ ЗАРАЗЯВАНЕ	Без мнение	5,7%	
	Изцяло	42,5%	58,4%
	Отчасти	33,3%	39,8%
	Изобщо не	18,4%	1,8%
КОНТРОЛА ПО ИЗПЪЛНЕНИЕ НА ПРОТИВОЕПИДЕМИЧНИТЕ МЕРКИ	Без мнение	9,2%	1,8%
	Изцяло	43,7%	50,4%
	Отчасти	33,3%	47,8%
	Изобщо не	13,8%	
ИНФОРМИРАНЕ И РАЗЯСНЕНИЕ НА МЕРКИТЕ	Без мнение	4,6%	
	Изцяло	54,0%	85,8%
	Отчасти	28,7%	14,2%
	Изобщо не	12,6%	
ОСИГУРЯВАНЕ НА РАБОТАТА НА ОСНОВНИТЕ СЛУЖБИ В ОБЩИНАТА	Без мнение	6,9%	3,5%
	Изцяло	54,0%	66,4%
	Отчасти	21,8%	24,8%
	Изобщо не	17,2%	5,3%
ОРГАНИЗАЦИЯТА НА ИЗВЪНБОЛНИЧНАТА И БОЛНИЧНАТА ПОМОЩ	Без мнение	10,3%	2,7%
	Изцяло	29,9%	50,4%
	Отчасти	40,2%	33,6%
	Изобщо не	19,5%	13,3%
ВАКСИНАЦИЯТА	Без мнение	11,5%	7,1%
	Изцяло	54,0%	21,2%
	Отчасти	17,2%	49,6%
	Изобщо не	17,2%	22,1%
ИНФОРМИРАНЕ И РАЗЯСНЯВАНЕ НА ПОЛЗИТЕ ОТ ВАКСИНАЦИЯТА	Без мнение	4,6%	2,7%
	Изцяло	43,7%	56,6%
	Отчасти	26,4%	20,4%
	Изобщо не	25,3%	20,4%

Според жителите на община Сандански местната общинска власт и регионалните здравни власти са се справили с ваксинацията по време на пандемията по-добре, отколкото жителите на община Петрич. При всички останали дейности живеещите в община Петрич регистрират по-високи дялове на дали максимална оценка.

**ДОКОЛКО МЕСТНАТА ОБЩИНСКА ВЛАСТ И РЕГИОНАЛНИТЕ
 ЗДРАВНИ ВЛАСТИ СЕ СПРАВИХА СЪС СЛЕДНИТЕ ДЕЙНОСТИ
 ПО ВРЕМЕ НА ПАНДЕМИЯТА ОТ КОВИД-19?
 (в % от групите според типа населено място)**

		ТИП НАСЕЛЕНО МЯСТО	
		Град	Село
ОРГАНИЗАЦИЯТА НА МЕРКИТЕ ЗА ПРЕДПАЗВАНЕ ОТ ЗАРАЗЯВАНЕ	Без мнение	3,8%	
	Изцяло	48,1%	58,2%
	Отчасти	36,1%	38,8%
	Изобщо не	12,0%	3,0%
КОНТРОЛА ПО ИЗПЪЛНЕНИЕ НА ПРОТИВОЕПИДЕМИЧНИТЕ МЕРКИ	Без мнение	7,5%	
	Изцяло	42,9%	56,7%
	Отчасти	40,6%	43,3%
	Изобщо не	9,0%	
ИНФОРМИРАНЕ И РАЗЯСНЕНИЕ НА МЕРКИТЕ	Без мнение	3,0%	
	Изцяло	66,9%	82,1%
	Отчасти	21,8%	17,9%
	Изобщо не	8,3%	
ОСИГУРЯВАНЕ НА РАБОТАТА НА ОСНОВНИТЕ СЛУЖБИ В ОБЩИНАТА	Без мнение	6,8%	1,5%
	Изцяло	59,4%	64,2%
	Отчасти	22,6%	25,4%
	Изобщо не	11,3%	9,0%
ОРГАНИЗАЦИЯТА НА ИЗВЪНБОЛНИЧНАТА И БОЛНИЧНАТА ПОМОЩ	Без мнение	6,8%	4,5%
	Изцяло	39,8%	44,8%
	Отчасти	39,1%	31,3%
	Изобщо не	14,3%	19,4%
ВАКСИНАЦИЯТА	Без мнение	9,8%	7,5%
	Изцяло	33,1%	40,3%
	Отчасти	36,1%	34,3%
	Изобщо не	21,1%	17,9%
ИНФОРМИРАНЕ И РАЗЯСНЯВАНЕ НА ПОЛЗИТЕ ОТ ВАКСИНАЦИЯТА	Без мнение	5,3%	
	Изцяло	47,4%	58,2%
	Отчасти	22,6%	23,9%
	Изобщо не	24,8%	17,9%

Жителите на села оценяват по-високо, в сравнение с жителите на градове, действията на институциите.

“Този документ е създаден от Сдружение „Европа за теб“ в рамките на проект „Remote Healthcare Service Provision“ с акроним „RemoteCARE“, Договор No B2.9a.06, който се осъществява с финансовата подкрепа на Програма за трансгранично сътрудничество „ИНТЕРРЕГ V-A ГЪРЦИЯ- БЪЛГАРИЯ 2014-2020“, съфинансирана от Европейския съюз чрез Европейския фонд за регионално развитие. Цялата отговорност за съдържанието на документа се носи от МБАЛ Югозападна болница ООД и при никакви обстоятелства не може да се счита, че този документ отразява официалното становище на Европейския съюз, Управляващия орган, Съвместния секретариат и участващите страни”

“Този документ е създаден от Сдружение „Европа за теб“ в рамките на проект „Remote Healthcare Service Provision“ с акроним „RemoteCARE“, Договор No В2.9а.0б, който се осъществява с финансовата подкрепа на Програма за трансгранично сътрудничество „ИНТЕРРЕГ V-А ГЪРЦИЯ- БЪЛГАРИЯ 2014-2020“, съфинансирана от Европейския съюз чрез Европейския фонд за регионално развитие. Цялата отговорност за съдържанието на документа се носи от МБАЛ Югозападна болница ООД и при никакви обстоятелства не може да се счита, че този документ отразява официалното становище на Европейския съюз, Управляващия орган, Съвместния секретариат и участващите страни”

**ДОКОЛКО МЕСТНАТА ОБЩИНСКА ВЛАСТ И РЕГИОНАЛНИТЕ
 ЗДРАВНИ ВЛАСТИ СЕ СПРАВИХА СЪС СЛЕДНИТЕ ДЕЙНОСТИ
 ПО ВРЕМЕ НА ПАНДЕМИЯТА ОТ КОВИД-19?
 (в % от групите според пола)**

		ПОЛ	
		Жена	Мъж
ОРГАНИЗАЦИЯТА НА МЕРКИТЕ ЗА ПРЕДПАЗВАНЕ ОТ ЗАРАЗЯВАНЕ	Без мнение	1,9%	3,3%
	Изцяло	61,1%	40,2%
	Отчасти	28,7%	46,7%
	Изобщо не	8,3%	9,8%
КОНТРОЛА ПО ИЗПЪЛНЕНИЕ НА ПРОТИВОЕПИДЕМИЧНИТЕ МЕРКИ	Без мнение	4,6%	5,4%
	Изцяло	51,9%	42,4%
	Отчасти	38,9%	44,6%
	Изобщо не	4,6%	7,6%
ИНФОРМИРАНЕ И РАЗЯСНЕНИЕ НА МЕРКИТЕ	Без мнение	2,8%	1,1%
	Изцяло	78,7%	64,1%
	Отчасти	14,8%	27,2%
	Изобщо не	3,7%	7,6%
ОСИГУРЯВАНЕ НА РАБОТАТА НА ОСНОВНИТЕ СЛУЖБИ В ОБЩИНАТА	Без мнение	7,4%	2,2%
	Изцяло	68,5%	52,2%
	Отчасти	16,7%	31,5%
	Изобщо не	7,4%	14,1%
ОРГАНИЗАЦИЯТА НА ИЗВЪНБОЛНИЧНАТА И БОЛНИЧНАТА ПОМОЩ	Без мнение	8,3%	3,3%
	Изцяло	49,1%	32,6%
	Отчасти	36,1%	37,0%
	Изобщо не	6,5%	27,2%
ВАКСИНАЦИЯТА	Без мнение	7,4%	10,9%
	Изцяло	45,4%	23,9%
	Отчасти	33,3%	38,0%
	Изобщо не	13,9%	27,2%
ИНФОРМИРАНЕ И РАЗЯСНЯВАНЕ НА ПОЛЗИТЕ ОТ ВАКСИНАЦИЯТА	Без мнение	4,6%	2,2%
	Изцяло	53,7%	47,8%
	Отчасти	25,9%	19,6%
	Изобщо не	15,7%	30,4%

Изцяло положителни са по-често оценките, които дават жените. Мъжете са по-склонни да оценяват отрицателно дейностите.

МЕСТНАТА ОБЩИНСКА ВЛАСТ И РЕГИОНАЛНИТЕ
ЗДРАВНИ ВЛАСТИ СЕ СПРАВИХА СЪС СЛЕДНИТЕ ДЕЙНОСТИ
ПО ВРЕМЕ НА ПАНДЕМИЯТА ОТ КОВИД-19?
 (в % от групите според възрастта)

		ВЪЗРАСТ					
		До 25 г.	26 - 35 г.	36 - 45 г.	46 - 55 г.	56 - 65 г.	Над 65 г.
ОРГАНИЗАЦИЯТА НА МЕРКИТЕ ЗА ПРЕДПАЗВАНЕ ОТ ЗАРАЗЯВАНЕ	Без мнение		12,5%			3,8%	
	Изцяло	57,1%	31,3%	41,3%	44,2%	88,5%	75,0%
	Отчасти	35,7%	34,4%	52,2%	44,2%	7,7%	25,0%
	Изобщо не	7,1%	21,9%	6,5%	11,5%		
КОНТРОЛА ПО ИЗПЪЛНЕНИЕ НА ПРОТИВОЕПИДЕМИЧНИТЕ МЕРКИ	Без мнение		25,0%		1,9%	3,8%	
	Изцяло	64,3%	34,4%	30,4%	44,2%	65,4%	75,0%
	Отчасти	35,7%	28,1%	60,9%	46,2%	30,8%	25,0%
	Изобщо не		12,5%	8,7%	7,7%		
ИНФОРМИРАНЕ И РАЗЯСНЕНИЕ НА МЕРКИТЕ	Без мнение		6,3%	2,2%		3,8%	
	Изцяло	82,1%	50,0%	54,3%	75,0%	96,2%	100,0%
	Отчасти	17,9%	31,3%	37,0%	17,3%		
	Изобщо не		12,5%	6,5%	7,7%		
ОСИГУРЯВАНЕ НА РАБОТАТА НА ОСНОВНИТЕ СЛУЖБИ В ОБЩИНАТА	Без мнение	3,6%	12,5%	6,5%	3,8%		
	Изцяло	67,9%	37,5%	69,6%	46,2%	88,5%	75,0%
	Отчасти	21,4%	37,5%	13,0%	30,8%	11,5%	25,0%
	Изобщо не	7,1%	12,5%	10,9%	19,2%		
ОРГАНИЗАЦИЯТА НА ИЗВЪНБОЛНИЧНАТА И БОЛНИЧНАТА ПОМОЩ	Без мнение	17,9%	6,3%		5,8%	7,7%	
	Изцяло	32,1%	40,6%	45,7%	36,5%	65,4%	25,0%
	Отчасти	32,1%	34,4%	39,1%	38,5%	19,2%	62,5%
	Изобщо не	17,9%	18,8%	15,2%	19,2%	7,7%	12,5%
ВАКСИНАЦИЯТА	Без мнение	21,4%	18,8%	6,5%		3,8%	12,5%
	Изцяло	21,4%	25,0%	39,1%	36,5%	53,8%	37,5%
	Отчасти	46,4%	28,1%	30,4%	42,3%	26,9%	37,5%
	Изобщо не	10,7%	28,1%	23,9%	21,2%	15,4%	12,5%
ИНФОРМИРАНЕ И РАЗЯСНЯВАНЕ НА ПОЛЗИТЕ ОТ ВАКСИНАЦИЯТА	Без мнение	3,6%	9,4%		3,8%	3,8%	
	Изцяло	64,3%	31,3%	32,6%	50,0%	80,8%	75,0%
	Отчасти	10,7%	31,3%	41,3%	19,2%	15,4%	
	Изобщо не	21,4%	28,1%	26,1%	26,9%		25,0%

„Организацията на мерките за предпазване от заразяване“ се оценява най-високо от лицата на възраст 56-65 г. и 65+ г. Същото се отнася и за „контрола по изпълнение на противоепидемичните мерки“ и „информирание и разяснение на мерките“, като тук значим дял регистрират и лицата на възраст до 25 г. При „осигуряване на работата на основните служби в общината“ и „информирание и разясняване на ползите от ваксинацията“ отново най-значими са дяловете на двете горни възрастови групи, а при „организацията на извънболничната и болничната помощ“ и „ваксинацията“ се открояват дяловете на лицата на възраст 56-65 г.

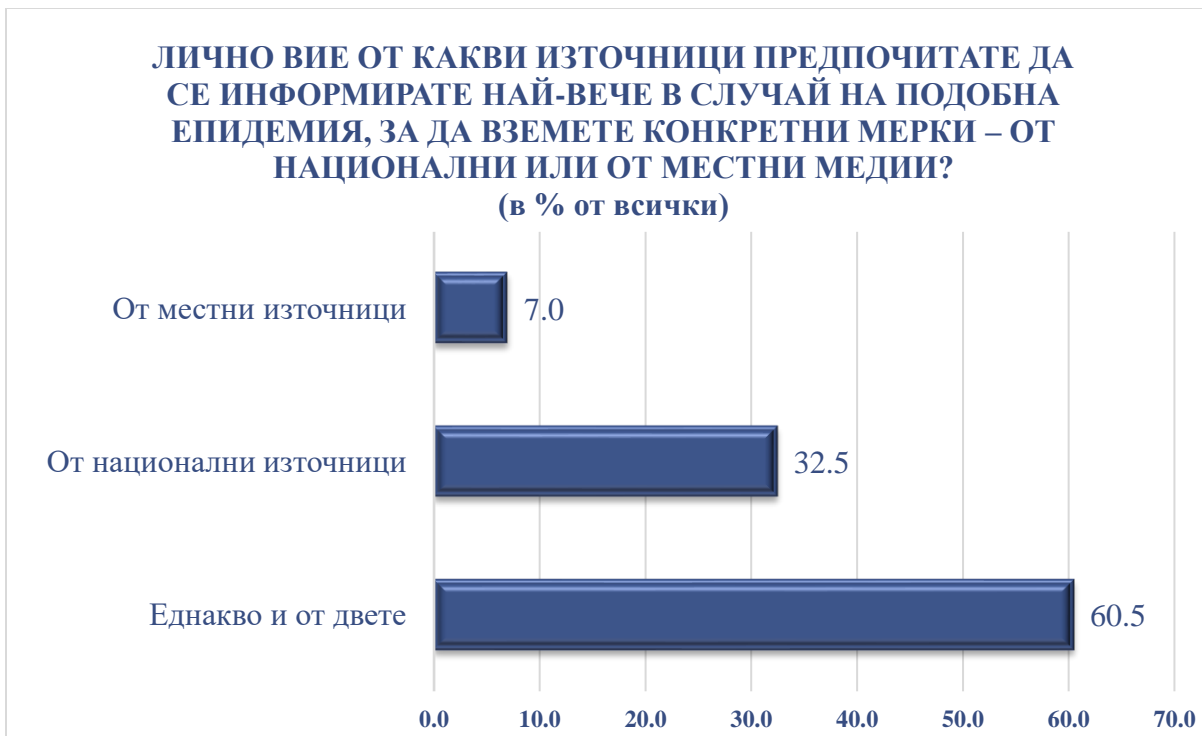
“Този документ е създаден от Сдружение „Европа за теб“ в рамките на проект „Remote Healthcare Service Provision“ с акроним „RemoteCARE“, Договор No B2.9a.06, който се осъществява с финансовата подкрепа на Програма за трансгранично сътрудничество „ИНТЕРРЕГ V-А ГЪРЦИЯ- БЪЛГАРИЯ 2014-2020“, съфинансирана от Европейския съюз чрез Европейския фонд за регионално развитие. Цялата отговорност за съдържанието на документа се носи от МБАЛ Югозападна болница ООД и при никакви обстоятелства не може да се счита, че този документ отразява официалното становище на Европейския съюз, Управляващия орган, Съвместния секретариат и участващите страни”

**ДОКОЛКО МЕСТНАТА ОБЩИНСКА ВЛАСТ И РЕГИОНАЛНИТЕ
 ЗДРАВНИ ВЛАСТИ СЕ СПРАВИХА СЪС СЛЕДНИТЕ ДЕЙНОСТИ
 ПО ВРЕМЕ НА ПАНДЕМИЯТА ОТ КОВИД-19?
 (в % от групите според социалното положение)**

		СОЦИАЛНО ПОЛОЖЕНИЕ								
		Безработен	Учащ	Пенсионер	Домакия, по майчинство	Работник, земеделец	Служител (държа вен)	Служител (в частна фирма)	Свободна професия	Частен бизнесмен
ОРГАНИЗАЦИЯТА НА МЕРКИТЕ ЗА ПРЕДПАЗВАНЕ ОТ ЗАРАЗЯВАНЕ	Без мнение	16,7%						3,6%		
	Изцяло	16,7%	90,9%	84,6%	75,0%	46,7%	90,0%	39,8%	35,7%	42,9%
	Отчасти	50,0%	9,1%	15,4%	25,0%	53,3%	10,0%	44,6%	35,7%	47,6%
	Изобщо не	16,7%						12,0%	28,6%	9,5%
КОНТРОЛА ПО ИЗПЪЛНЕНИЕ НА ПРОТИВОЕПИДЕМИЧНИТЕ МЕРКИ	Без мнение	25,0%						8,4%		
	Изцяло		72,7%	65,4%	37,5%	33,3%	60,0%	47,0%	28,6%	61,9%
	Отчасти	58,3%	27,3%	34,6%	62,5%	66,7%	40,0%	41,0%	35,7%	28,6%
	Изобщо не	16,7%						3,6%	35,7%	9,5%
ИНФОРМИРАНЕ И РАЗЯСНЕНИЕ НА МЕРКИТЕ	Без мнение							3,6%	7,1%	
	Изцяло	16,7%	90,9%	100,0%	75,0%	60,0%	80,0%	74,7%	57,1%	61,9%
	Отчасти	66,7%	9,1%		25,0%	40,0%	20,0%	18,1%	7,1%	28,6%
	Изобщо не	16,7%						3,6%	28,6%	9,5%
ОСИГУРЯВАНЕ НА РАБОТАТА НА ОСНОВНИТЕ СЛУЖБИ В ОБЩИНАТА	Без мнение						20,0%	6,0%	7,1%	9,5%
	Изцяло	25,0%	90,9%	76,9%	87,5%	80,0%	60,0%	51,8%	42,9%	71,4%
	Отчасти	41,7%	9,1%	23,1%	12,5%	20,0%	20,0%	31,3%	21,4%	
	Изобщо не	33,3%						10,8%	28,6%	19,0%
ОРГАНИЗАЦИЯТА НА ИЗВЪНБОЛНИЧНАТА И БОЛНИЧНАТА ПОМОЩ	Без мнение	8,3%	27,3%			6,7%		8,4%		
	Изцяло	16,7%	54,5%	46,2%	62,5%		80,0%	44,6%	42,9%	33,3%
	Отчасти	41,7%	18,2%	46,2%	37,5%	80,0%	20,0%	27,7%	42,9%	38,1%
	Изобщо не	33,3%		7,7%		13,3%		19,3%	14,3%	28,6%
ВАКСИНАЦИЯТА	Без мнение		18,2%	7,7%				16,9%		
	Изцяло	16,7%	36,4%	42,3%	75,0%	53,3%	60,0%	28,9%	21,4%	33,3%
	Отчасти	66,7%	27,3%	34,6%	25,0%	46,7%	40,0%	33,7%	28,6%	28,6%
	Изобщо не	16,7%	18,2%	15,4%				20,5%	50,0%	38,1%
ИНФОРМИРАНЕ И РАЗЯСНЯВАНЕ НА ПОЛЗИТЕ ОТ ВАКСИНАЦИЯТА	Без мнение							8,4%		
	Изцяло	41,7%	72,7%	73,1%	37,5%	60,0%	100,0%	42,2%	14,3%	52,4%
	Отчасти	41,7%	27,3%	11,5%	62,5%	40,0%		20,5%	35,7%	9,5%
	Изобщо не	16,7%		15,4%				28,9%	50,0%	38,1%

“Този документ е създаден от Сдружение „Европа за теб“ в рамките на проект „Remote Healthcare Service Provision“ с акроним „RemoteCARE“, Договор No B2.9a.06, който се осъществява с финансовата подкрепа на Програма за трансгранично сътрудничество „ИНТЕРРЕГ V-А ГЪРЦИЯ- БЪЛГАРИЯ 2014-2020“, съфинансирана от Европейския съюз чрез Европейския фонд за регионално развитие. Цялата отговорност за съдържанието на документа се носи от МБАЛ Югозападна болница ООД и при никакви обстоятелства не може да се счита, че този документ отразява официалното становище на Европейския съюз, Управляващия орган, Съвместния секретариат и участващите страни”

8. Източници на информация



Едновременното ползване на национални и местни източници на информация, в случай на подобна епидемия и с цел да се вземат необходимите мерки, се предпочита от преобладаваща част от гражданите. Близо една трета от всички залагат само на националните източници, а съвсем малка част – 7%, биха се информирали само от местни източници.

**ЛИЧНО ВИЕ ОТ КАКВИ ИЗТОЧНИЦИ ПРЕДПОЧИТАТЕ ДА СЕ ИНФОРМИРАТЕ
 НАЙ-ВЕЧЕ В СЛУЧАЙ НА ПОДОБНА ЕПИДЕМИЯ, ЗА ДА ВЗЕМЕТЕ КОНКРЕТНИ
 МЕРКИ – ОТ НАЦИОНАЛНИ МЕДИИ ИЛИ ОТ МЕСТНИ МЕДИИ?
 (в % от групите според следните показатели)**

		От местни източници	От национални източници	Еднакво и от двете
ОБЩИНА	Сандански	5,7%	23,0%	71,3%
	Петрич	8,0%	39,8%	52,2%
ТИП НАСЕЛЕНО МЯСТО	Град	6,0%	32,3%	61,7%
	Село	9,0%	32,8%	58,2%
ПОЛ	Жена	5,6%	36,1%	58,3%
	Мъж	8,7%	28,3%	63,0%
ВЪЗРАСТ	До 25 г.	14,3%	35,7%	50,0%
	26 - 35 г.	15,6%	34,4%	50,0%
	36 - 45 г.	4,3%	26,1%	69,6%
	46 - 55 г.	5,8%	32,7%	61,5%
	56 - 65 г.		19,2%	80,8%
	Над 65 г.		62,5%	37,5%
СОЦИАЛНО ПОЛОЖЕНИЕ	Безработен	25,0%	8,3%	66,7%
	Учащ	36,4%	36,4%	27,3%
	Пенсионер		46,2%	53,8%
	Домакия, по майчинство		12,5%	87,5%
	Работник, земеделец	13,3%	26,7%	60,0%
	Служигел (държавен)			100,0%
	Служигел (в частна фирма)	3,6%	36,1%	60,2%
	Свободна професия		64,3%	35,7%
	Частен бизнесмен	9,5%	19,0%	71,4%

Национални и местни източници взети заедно се посочват по-често от жители на община Сандански; лица на възраст 36-45 г. и 56-65 г.; домакини, държавни служители, частни бизнесмени. По-голямата част от хората на възраст 65+ г. и упражняващите свободни професии биха се доверили най-вече на информацията от национални източници. При местните източници доста по-високи дялове от средния отбелязват безработните и учащите.

9. Препоръки



30% от гражданите на общините Петрич и Сандански смятат, че за по-добра и ефективна работа по време на пандемията от КОВИД-19 трябва да се носят маски на закрито. Почти толкова важна е също дезинфекцията и хигиената в затворени пространства. Една четвърт от всички споменават спазването на дистанция като възможна мярка, а една

“Този документ е създаден от Сдружение „Европа за теб“ в рамките на проект „Remote Healthcare Service Provision“ с акроним „RemoteCARE“, Договор No B2.9a.06, който се осъществява с финансовата подкрепа на Програма за трансгранично сътрудничество „ИНТЕРРЕГ V-А ГЪРЦИЯ- БЪЛГАРИЯ 2014-2020“, съфинансирана от Европейския съюз чрез Европейския фонд за регионално развитие. Цялата отговорност за съдържанието на документа се носи от МБАЛ Югозападна болница ООД и при никакви обстоятелства не може да се счита, че този документ отразява официалното становище на Европейския съюз, Управляващия орган, Съвместния секретариат и участващите страни”

пета наблягат на самодисциплината, в т.ч. изолация и спазване на наложените мерки. Препоръки за повишаване на контрола имат 17%. За необходимост от повече информация апелират 16%. Акцент върху продължаване на ваксинацията поставят 12% от хората. Назад в подредбата, макар и с по-ниска честота на споменаване, остават нуждата от информация за ваксините, да не се променят наложените мерки, достатъчни количества ваксини при личните лекари, безплатни дезинфектанти за населението.

Близко една пета от изследваните лица нямат препоръки към властите, поради причината, че се справят добре.

**КАКВИ ПРЕПОРЪКИ БИХТЕ ОТПРАВИЛИ КЪМ МЕСТНИТЕ ВЛАСТИ И РЕГИОНАЛНИТЕ ЗДРАВНИ ВЛАСТИ ЗА ПО-ДОБРА И ЕФЕКТИВНА РАБОТА ПО ВРЕМЕ НА ПАНДЕМИЯ ОТ КОВИД-19?
 (в % от групите според общината)**

	ОБЩИНА	
	Сандански	Петрич
Нямам препоръки, справят се добре	28,7%	11,5%
Мерките да останат както до сега		4,4%
По-важна е самодисциплината - изолация, спазване на мерките	8,0%	28,3%
Дезинфекция, хигиена на закрито	19,5%	34,5%
Спазване на дистанция	16,1%	31,0%
Носене на маски на закрито	24,1%	34,5%
Повече информация за брой заболели, последици от Ковид-19	21,8%	11,5%
Продължаване на ваксинацията	11,5%	12,4%
Повече информация за ваксините - ползи и вреди	11,5%	1,8%
Личните лекари постоянно да разполагат с ваксини	2,3%	
Безплатни дезинфектанти за населението	1,1%	
Повишен контрол на спазването на мерките	12,6%	20,4%

Носенето на маски на закрито, дезинфекцията и спазването на дистанция се посочват по-често от жителите на община Петрич. Жителите на Сандаски апелират за повече информация за заболяемостта, а също и много по-често твърдят, че нямат препоръки.

КАКВИ ПРЕПОРЪКИ БИХТЕ ОТПРАВИЛИ КЪМ МЕСТНИТЕ ВЛАСТИ И РЕГИОНАЛНИТЕ ЗДРАВНИ ВЛАСТИ ЗА ПО-ДОБРА И ЕФЕКТИВНА РАБОТА ПО ВРЕМЕ НА ПАНДЕМИЯ ОТ КОВИД-19?
 (в % от групите според типа населено място)

	ТИП НАСЕЛЕНО МЯСТО	
	Град	Село
Нямам препоръки, справят се добре	26,3%	4,5%
Мерките да останат както до сега	3,8%	
По-важна е самодисциплината - изолация, спазване на мерките	16,5%	25,4%
Дезинфекция, хигиена на закрито	18,0%	47,8%
Спазване на дистанция	20,3%	32,8%
Носене на маски на закрито	21,1%	47,8%
Повече информация за брой заболявания, последици от Ковид-19	19,5%	9,0%
Продължаване на ваксинацията	9,8%	16,4%
Повече информация за ваксините - ползи и вреди	8,3%	1,5%
Личните лекари постоянно да разполагат с ваксини	1,5%	
Безплатни дезинфектанти за населението	,8%	
Повишен контрол на спазването на мерките	18,0%	14,9%

Почти половината от живеещите в села обръщат внимание на хигиената и носенето на маски на закрито. Над една четвърт от жителите на градове нямат препоръки.

КАКВИ ПРЕПОРЪКИ БИХТЕ ОТПРАВИЛИ КЪМ МЕСТНИТЕ ВЛАСТИ И РЕГИОНАЛНИТЕ ЗДРАВНИ ВЛАСТИ ЗА ПО-ДОБРА И ЕФЕКТИВНА РАБОТА ПО ВРЕМЕ НА ПАНДЕМИЯ ОТ КОВИД-19?
 (в % от групите според пола)

	ПОЛ	
	Жена	Мъж
Нямам препоръки, справят се добре	22,2%	15,2%
Мерките да останат както до сега	4,6%	
По-важна е самодисциплината - изолация, спазване на мерките	20,4%	18,5%
Дезинфекция, хигиена на закрито	21,3%	35,9%
Спазване на дистанция	27,8%	20,7%
Носене на маски на закрито	28,7%	31,5%
Повече информация за брой заболели, последици от Ковид-19	13,9%	18,5%
Продължаване на ваксинацията	15,7%	7,6%
Повече информация за ваксините - ползи и вреди	4,6%	7,6%
Личните лекари постоянно да разполагат с ваксини	1,9%	
Безплатни дезинфектанти за населението	,9%	
Повишен контрол на спазването на мерките	14,8%	19,6%

Мъжете, значително по-често отколкото жените, дават препоръки за спазване на хигиена. Жените, от своя страна, по-често смятат, че трябва да се спазва дистанция, както и да се продължи с ваксинацията.

КАКВИ ПРЕПОРЪКИ БИХТЕ ОТПРАВИЛИ КЪМ МЕСТНИТЕ ВЛАСТИ И РЕГИОНАЛНИТЕ ЗДРАВНИ ВЛАСТИ ЗА ПО-ДОБРА И ЕФЕКТИВНА РАБОТА ПО ВРЕМЕ НА ПАНДЕМИЯ ОТ КОВИД-19?
 (в % от групите според възрастта)

	ВЪЗРАСТ					
	До 25 г.	26 - 35 г.	36 - 45 г.	46 - 55 г.	56 - 65 г.	Над 65 г.
Нямам препоръки, справят се добре	14,3%	9,4%	21,7%	21,2%	30,8%	12,5%
Мерките да останат както до сега	7,1%		2,2%	3,8%		
По-важна е самодисциплината - изолация, спазване на мерките	25,0%	18,8%	15,2%	23,1%	11,5%	25,0%
Дезинфекция, хигиена на закрито	46,4%	25,0%	21,7%	32,7%	15,4%	25,0%
Спазване на дистанция	21,4%	18,8%	19,6%	26,9%	23,1%	50,0%
Носене на маски на закрито	32,1%	28,1%	19,6%	32,7%	30,8%	50,0%
Повече информация за брой заболели, последици от Ковид-19	7,1%	12,5%	34,8%	7,7%	15,4%	12,5%
Продължаване на ваксинацията		18,8%	4,3%	19,2%	15,4%	12,5%
Повече информация за ваксините - ползи и вреди		15,6%	8,7%	3,8%	3,8%	
Личните лекари постоянно да разполагат с ваксини				3,8%		
Безплатни дезинфектанти за населението				1,9%		
Повишен контрол на спазването на мерките	7,1%	6,3%	34,8%	11,5%	15,4%	25,0%

Близо половината от най-младите смятат за надеждна мярка спазването на добра хигиена на закрито. В групата на 36-45-годишните се регистрират най-високи дялове на лица, имащи нужда от повече информация по въпроса и апелиращи за завишаване на контрола, свързан със спазване на мерките. Почти една трета от хората на възраст 56-65 г. нямат препоръки. Половината от навършилите 65 г. призовават за спазване на нужната дистанция и носене на маски в закрити пространства.

КАКВИ ПРЕПОРЪКИ БИХТЕ ОТПРАВИЛИ КЪМ МЕСТНИТЕ ВЛАСТИ И РЕГИОНАЛНИТЕ ЗДРАВНИ ВЛАСТИ ЗА ПО-ДОБРА И ЕФЕКТИВНА РАБОТА ПО ВРЕМЕ НА ПАНДЕМИЯ ОТ КОВИД-19?
 (в % от групите според социалното положение)

	СОЦИАЛНО ПОЛОЖЕНИЕ								
	Безработен	Учещ	Пенсионер	Домакия, по майчинство	Работник, земеделец	Служител (държавен)	Служител (в частна фирма)	Свободна професия	Частен бизнесмен
Нямам препоръки, справят се добре	16,7%	36,4%	11,5%	25,0%			18,1%	42,9%	28,6%
Мерките да останат както до сега		18,2%			13,3%		1,2%		
По-важна е самодисциплината - изолация, спазване на мерките		27,3%	15,4%		13,3%		26,5%	14,3%	28,6%
Дезинфекция, хигиена на закрито	16,7%	27,3%	15,4%		40,0%		36,1%	14,3%	42,9%
Спазване на дистанция		18,2%	46,2%	12,5%		40,0%	27,7%		33,3%
Носене на маски на закрито		9,1%	46,2%	12,5%	6,7%	40,0%	36,1%	14,3%	42,9%
Повече информация за брой заболели, последици от Ковид-19	33,3%	18,2%	11,5%	37,5%	40,0%	40,0%	7,2%	14,3%	9,5%
Продължаване на ваксинацията			23,1%	37,5%		40,0%	13,3%		
Повече информация за ваксините - ползи и вреди	16,7%						8,4%	14,3%	4,8%
Личните лекари постоянно да разполагат с ваксини								14,3%	
Безплатни дезинфектанти за населението	8,3%								
Повишен контрол на спазването на мерките	16,7%		34,6%	50,0%	33,3%	40,0%	7,2%	14,3%	9,5%

За физическа дистанция и маски на закрито призовават почти половината от пенсионерите. За маски на закрито подсецат също и частните бизнесмени, а при тях е с висока честота на посочване също и отговор „дезинфекция, хигиена“. Над четири десети от практикуващите свободни професии нямат препоръки.

10. Резюме/препоръки

- **Медиите** са най-предпочитаният източник за получаване на информация относно ваксинацията и другите мерки за борба с разпространението на КОВИД-19 в България и се посочват се от около две трети от изследваните лица. На следващо място се поставя **личният лекар**, смятан за надежден източник на информация от малко над половината от хората. Това са двата основни информационни източници, посредством които съответните институции биха могли да въздействат в най-голяма степен върху осведомеността на гражданите.

- Овладеяването на КОВИД-19 ситуацията изисква на първо място **ползване на дезинфектанти и често миене на ръце**. Други ефективни според гражданите ограничителни мерки са **носене на маски на закрито, спазване на дистанция и ваксинация**. Ето защо тези наглед елементарни мерки трябва да бъдат системно и целенасочено комуникирани.

- Ваксина срещу коронавирус заявяват, че имат над една трета от участниците в проучването, докато неваксинираните съставляват преобладаваща част от всички интервюирани. Съществува контингент от хора, които не крият, че **биха се ваксинирали под действие на чуждо убеждение** – те съставляват 10.5 на сто от всички или приблизително всеки десети, като преобладаваща част от тях (71%) посочват медиите като основен информационен източник, на който се доверяват. Медиите биха имали ключова роля в този процес и при друга група - **неваксинирани, но с намерение за ваксиниране в обозримо бъдеще** (5.5%) – над 90% от тях ползват основно този информационен канал. Това изисква много тясно сътрудничество на съответните институции с медиите, като на медиите би трябвало да се изтъква тяхната собствена социална отговорност по отношение на този проблем.

- Най-често назоваваният мотив в полза на ваксините срещу КОВИД-19 е **убедеността, че предпазват от тежко боледуване** в случай на заразяване с коронавируса (72%). В отговорите на почти шест десети от всички личи убеждението, че ваксините **предпазват от заразяване с вируса**, а толкова са и уверените, че **ваксините предпазват хората от близкото обкръжение**. Следователно, предпазващият ефект на ваксините е основното, което е мотивирало хората да се ваксинират или да сторят това в бъдеще. Именно този факт трябва да бъде използван интензивно при комуникацията с широката общественост.

- Основна причина за нежеланието за ваксинация срещу КОВИД-19 е **недоверието в ефективността** на ваксините. Мнението, че ваксината **би навредила** по някакъв начин, е друг често срещан мотив. Следващи аргументи за отказ от ваксинация са **преболедуването на вируса и липсата на единно мнение** на специалистите по въпроса за ваксините.

Следователно отговорните институции е необходимо да поднасят информация, която да внушава сигурност и безопасност на ваксините, и цялостно да се намали степента на информационно затъмнение около ваксините.

- Действията на регионалните здравни власти срещат най-широка подкрепа сред една трета от гражданите на общините Петрич и Сандански. Одобряващите изцяло местната общинска власт са 40 на сто от всички. От тези факти може да се съди, че и за бъдеще е важно на преден план да бъдат поставяни представителите на регионалните здравни власти, към които очевидно обществеността изпитва особено високо доверие.

- Две са дейностите, извършвани от местната общинска власт и от регионалните здравни власти по време на пандемията с КОВИД-19, открояващи се с доминиращо одобрение: „информирание и разяснение на мерките“ и „осигуряване на работата на основните служби в общината“. Най-слабо одобрение и съответно – с най-голяма нужда от подобрене, е ваксинацията. Така че наред с акцентирането върху всекидневните действия, които имат превантивен характер, местните власти следва да положат особени усилия върху изтъкването на ползите от ваксинацията.

- Едновременното ползване на национални и местни източници на информация, в случай на подобна епидемия и с цел да се вземат необходимите мерки, се предпочита от преобладаваща част от гражданите. Това изисква съответните институции по възможност да преценяват необходимостта от микс на тези канали: не бива да се разчита само на националните, а би следвало целенасочено да се работи и с местните източници на информация.

- По отношение на отправените препоръки към местните и регионалните здравни власти с цел по-добра и ефективна работа по време на пандемията от КОВИД-19, гражданите на общините Петрич и Сандански поставят на първо място **носенето на маски на закрито**, на второ - **дезинфекция и поддържане на хигиена в затворените пространства**, а на трето - **спазване на дистанция**. Тези три елемента е необходимо да бъдат поставяни от местните и регионалните здравни власти като гръбнак на цялостната си комуникация с обществеността.