

Interregional Social Enterprise Empowerment

Social entrepreneurship readiness measurement instrument

ΕΓΧΕΙΡΙΔΙΟ ΛΕΙΤΟΥΡΓΙΑΣ ΔΙΑΔΙΚΤΥΑΚΗΣ ΕΦΑΡΜΟΓΗΣ

Interregional Social Enterprise Empowerment

Social entrepreneurship readiness measurement instrument

[Go to Login](#)

This tool has been produced with the financial assistance of the European Union. The contents of the webpage are sole responsibility of Active Citizens Partnership and can in no way be taken to reflect the views of the European Union, the participating countries the Managing Authority and the Joint Secretariat.

1

Κάνε κλικ στο **Go to Login** για να δώσεις στοιχεία εισόδου

Interreg



EUROPEAN UNION

Greece-Bulgaria

I-SEE

European Regional Development Fund

 Username

 Password

Login

2

Δώστε τα στοιχεία εισόδου και κάντε κλικ στο **Login**

Εάν δεν έχεις στοιχεία εισόδου ως μέλος μιας δομής υποστήριξης, επικοινωνήστε με τον κ. Γιώργο Μπεκιαρίδη στη διεύθυνση george.bekiaridis@gmail.com

Για την έκδοση επίδειξης
χρησιμοποίησε τα παρακάτω στοιχεία
username : demouser
password : !23isee

Κεντρική οθόνη επιλογών

Interreg
Greece-Bulgaria
I-SEE

demouser Αποσύνδεση

Σχετικά με εμάς

Πίνακας διαχείρισης

Δομές υποστήριξης

Τεστ αξιολόγησης

Ιδέες

Άτομο

Κατηγορία ερωτήσεων

Σχετικά με εμάς

Ερωτηματολόγιο

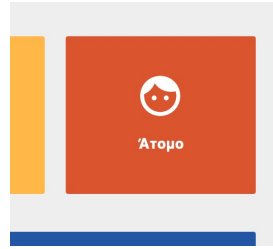
Ερωτήσεις

Στην οθόνη αυτή επιστρέφουμε πατώντας πάνω στο λογότυπο του έργου πάνω αριστερά.

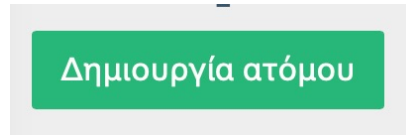
Κάποιες ενέργειες μπορεί να μην είναι διαθέσιμες με βάση τα δικαιώματα που έχεις σαν χρήστης στο σύστημα

Δημιουργία νέου επωφελούμενου

1 Κλικ στο άτομο στην κεντρική οθόνη



2 Κλικ στο δημιουργία ατόμου




3 Συμπληρώνω τα πεδία στη φόρμα σύμφωνα με τα στοιχεία που έχω συλλέξει

Δημιουργία ατόμου

Όνομα <input type="text"/> <small>Το «Όνομα» δεν μπορεί να είναι κενό.</small>	Εκπαίδευση <input type="text" value="Επιλογή εκπαίδευσης..."/> <small>Το «Εκπαίδευση» δεν μπορεί να είναι κενό.</small>
Επίθετο <input type="text"/> <small>Το «Επίθετο» δεν μπορεί να είναι κενό.</small>	Πτυχίο <input type="text"/>
Τηλέφωνο <input type="text"/> <small>Το «Τηλέφωνο» δεν μπορεί να είναι κενό.</small>	Εργασία ως <input type="text"/> <small>Το «Εργασία ως» δεν μπορεί να είναι κενό.</small>
Email <input type="text"/> <small>Το «Email» δεν μπορεί να είναι κενό.</small>	Χρόνια άνεργος <input type="text"/> <small>Το «Χρόνια άνεργος» δεν μπορεί να είναι κενό.</small>
Εθνικότητα <input type="text"/> <small>Το «Εθνικότητα» δεν μπορεί να είναι κενό.</small>	Τελευταία θέση εργασίας <input type="text"/> <small>Το «Τελευταία θέση εργασίας» δεν μπορεί να είναι κενό.</small>

4 Όταν ολοκληρωθεί η καταχώρηση πατάω save για αποθήκευση



Τα υποχρεωτικά πεδία δεν πρέπει να είναι κενά !

Καρτέλα επωφελούμενου

Κλικ στο update αν θέλω να ενημερώσω/τροποποιήσω τα στοιχεία

Κλικ στο delete για οριστική διαγραφή

Κλικ στο λογότυπο του έργου πάνω αριστερά για επιστροφή στην κεντρική οθόνη

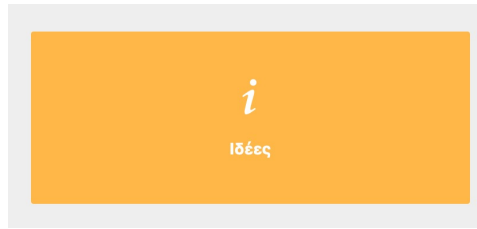
Επωφελούμενος

Update Delete

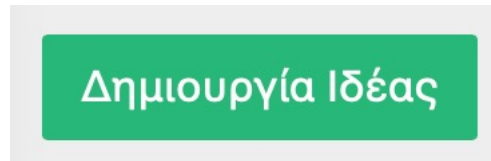
ID	135
Όνομα	Πρώτος
Επίθετο	Επωφελούμενος
Τηλέφωνο	1234567
Email	1@1.1
Εθνικότητα	Ελληνική
Ηλικία	27
Οικογενειακή κατάσταση	single
Εκπαίδευση	secondary
Πτυχίο	Απολυτήριο Λυκείου
Εργασία ως	Άνεργος
Χρόνια άνεργος	3
Τελευταία θέση εργασίας	Υπάλληλος γραφείου

Δημιουργία νέας ιδέας

1 Κλικ στο ιδέες στην κεντρική οθόνη



2 Κλικ στο δημιουργία ιδέας



3 Συμπληρώνω τον τίτλο και την περιγραφή της ιδέας στα Ελληνικά και σε όποια/όποιες άλλες γλώσσες επιθυμώ (Αγγλικά – Βουλγαρικά)

Δημιουργία Ιδέας


Name En	Name El	Name Bg
<input type="text"/>	<input type="text"/>	<input type="text"/>
Description En	Description El	Description Bg
<input type="text"/>	<input type="text"/>	<input type="text"/>

Αριθμός ατόμων

Save

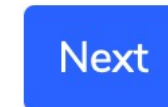
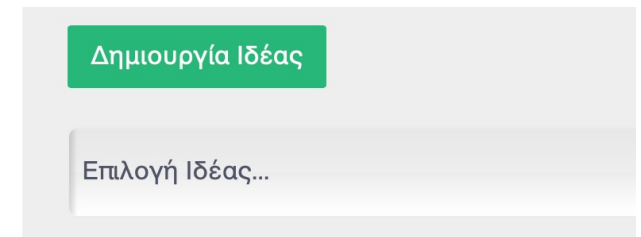
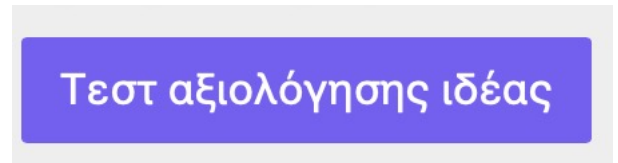
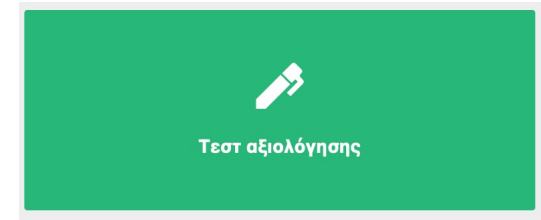
4 Συμπληρώνω τον αριθμό των ατόμων που εμπλέκονται στην ιδέα

5 Όταν ολοκληρωθεί η καταχώρηση πατάω save για αποθήκευση



Τεστ αξιολόγησης ιδέας

- 1 Κλικ στο τεστ αξιολόγησης στην κεντρική οθόνη
- 2 Κλικ στο αξιολόγηση ιδέας
- 3 Κλικ στο δημιουργία νέας ιδέας ή επιλέγω υπάρχουσα ιδέα από τη λίστα κάνοντας κλικ στο επιλογή ιδέας
- 4 Κλικ στο next
- 5 Κλικ στους τίτλους των ενοτήτων για να καταχωρήσω τα στοιχεία που έχω συλλέξει



Κοινωνικός Αντίκτυπος Συμπλήρωσε τις επιλογές σύμφωνα με τα στοιχεία που έχεις συλλέξει
Εφαρμογή / Επιβίωση Συμπλήρωσε τις επιλογές σύμφωνα με τα στοιχεία που έχεις συλλέξει

Τεστ αξιολόγησης ιδέας

6

Κλικ στο next

Next

7

Κλικ στο finish




Finish

8

Κλικ στο υπολογισμός για υπολογίσω το βαθμό της ιδέας

Υπολογισμός

Εμφανίζεται ο βαθμός της ιδέας, η ημερομηνία συμπλήρωσης καθώς και το πλήθος των καταχωρημένων απαντήσεων

1	Ξενοδοχείο για ζώα	2021-07-13 16:18:22	Idea Evaluation	Υπολογισμός	11	11	48.00	  
---	--------------------	---------------------	-----------------	-------------	----	----	-------	--

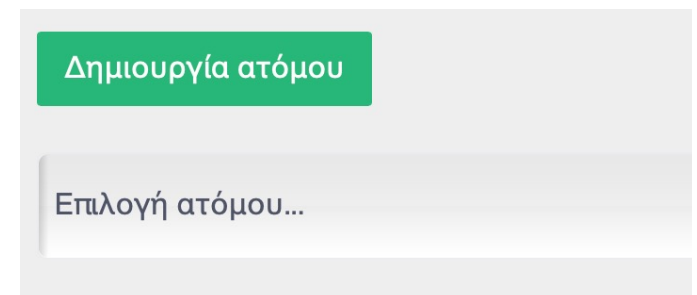
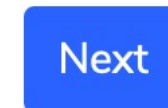
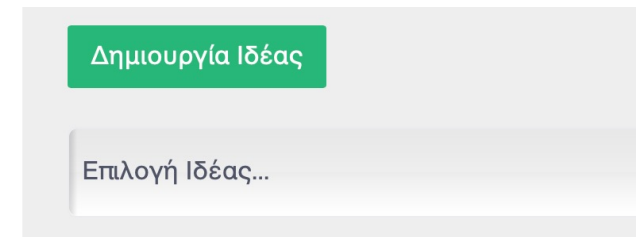
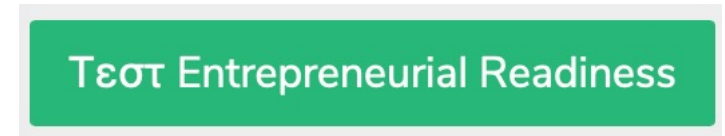
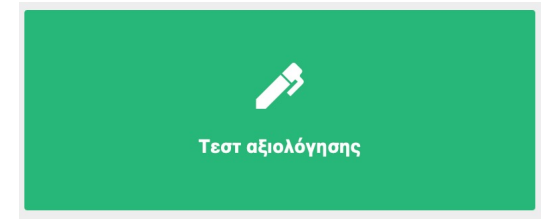


Τα 3 αυτά κουμπιά μας επιτρέπουν να προβάσουμε και να σώσουμε να pdf το τεστ αξιολόγησης, να το επεξεργαστούμε ή να το διαγράψουμε

Μια ιδέα μπορεί να αξιολογηθεί πολλές φορές σε διαφορετικούς χρόνους..

Τεστ αξιολόγησης επωφελομένων

- 1 Κλικ στο τεστ αξιολόγησης στην κεντρική οθόνη
- 2 Κλικ στο τεστ entrepreneurial readiness
- 3 Κλικ στο δημιουργία νέας ιδέας ή επιλέγω υπάρχουσα ιδέα από τη λίστα κάνοντας κλικ στο επιλογή ιδέας
- 4 Κλικ στο next
- 5 Κλικ στο δημιουργία ατόμου ή επιλέγω υπάρχον άτομο από τη λίστα κάνοντας κλικ στο επιλογή ατόμου



Τεστ αξιολόγησης επωφελομένων

6 Κλικ στο next

Next

7 Κλικ στους τίτλους των ενοτήτων για να καταχωρήσω τα στοιχεία που έχω συλλέξει

Εμπάθεια Ετοιμότητας	+
Συμπλήρωσε τις επιλογές σύμφωνα με τα στοιχεία που έχεις συλλέξει	
Επιθυμία του Ελέγχου (Αυτο-αποτελεσματικότητα)	+
Συμπλήρωσε τις επιλογές σύμφωνα με τα στοιχεία που έχεις συλλέξει	
Αντιληπτή επιθυμία	+
Συμπλήρωσε τις επιλογές σύμφωνα με τα στοιχεία που έχεις συλλέξει	
Αντιληπτή σκοπιμότητα	+
Συμπλήρωσε τις επιλογές σύμφωνα με τα στοιχεία που έχεις συλλέξει	

8 Κλικ στο next

Next

9 Κλικ στο finish

Finish










Επαναλαμβάνω τα βήματα για όλους τους επωφελομένους που συμμετέχουν στην ιδέα.

Τεστ αξιολόγησης επωφελομένων

8 Κλικ στο υπολογισμός για υπολογίσω το βαθμό του κάθε ωφελούμενου

Υπολογισμός

Εμφανίζεται ο βαθμός της ιδέας και των συμμετεχόντων, η ημερομηνία συμπλήρωσης καθώς και το πλήθος των καταχωρημένων απαντήσεων

#	Όνομα	Ημερομηνία δημιουργίας	Ερωτηματολόγιο	Υπολογισμός	Ερωτήσεις	Ολοκληρωμένα	Αποτέλεσμα	Ενέργειες
1	Ξενοδοχείο για ζώα	2021-07-13 16:18:22	Idea Evaluation	Υπολογισμός	11	11	48.00	  
2	Ξενοδοχείο για ζώα: Επωφελομενος	2021-07-13 16:47:05	Entrepreneurship Readiness	Υπολογισμός	139	139	3.31	  
3	Ξενοδοχείο για ζώα: Επωφελομενος	2021-07-13 16:47:07	Entrepreneurship Readiness	Υπολογισμός	139	139	3.31	  



Τα 3 αυτά κουμπιά μας επιτρέπουν να προβάσουμε και να σώσουμε να pdf το τεστ αξιολόγησης, να το επεξεργαστούμε ή να το διαγράψουμε